

Questionario per la rilevazione del livello di conoscenza e gradimento del progetto di fusione dei Comuni di Rivignano e Teor








1. IN QUALE DEI SEGUENTI COMUNI RISIEDE?

		Response Percent	Response Count
Rivignano		63,4%	272
Teor		36,6%	157
answered question			429
skipped question			0



2. IN QUALE FRAZIONE RISIEDE?

		Response Percent	Response Count
Rivignano		86,8%	230
Ariis		6,4%	17
Flambruzzo		3,8%	10
Sivigliano		2,6%	7
Sella		0,4%	1
answered question			265
skipped question			164




3. IN QUALE FRAZIONE RISIEDE?

		Response Percent	Response Count
Teor		42,2%	62
Campomolle		19,7%	29
Driolassa		15,0%	22
Chiarmacis		1,4%	2
Rivarotta		21,8%	32
answered question			147
skipped question			282



4. LEI SA CHE IL SUO COMUNE FA GIA' PARTE DELL'UNIONE DEI COMUNI "CUORE DELLO STELLA"?

		Response Percent	Response Count
Sì		95,6%	389
No		4,4%	18
answered question			407
skipped question			22








5. SE HA RISPOSTO SI', COME GIUDICA QUESTA PRIMA ESPERIENZA DI UNIONE?

		Response Percent	Response Count
positiva, in quanto fornisce un buon servizio alle comunità		62,8%	241
negativa, si tratta di un Ente che non ha alcuna utilità per le comunità		9,1%	35
né positiva né negativa, in quanto non sono a conoscenza dei servizi specifici che essa svolge per le comunità		28,1%	108
		answered question	384
		skipped question	45




6. LEI E' A CONOSCENZA DEL FATTO CHE L'UNIONE DEI COMUNI DI CUI FA PARTE IL SUO COMUNE, GIA' GESTISCE E FORNISCE IN MODO CENTRALIZZATO ALCUNI SERVIZI PUBBLICI?

		Response Percent	Response Count
Sì		87,2%	347
No		12,8%	51
		answered question	398
		skipped question	31











7. SE HA RISPOSTO SÌ, SA INDICARE QUALI FRA I SERVIZI SEGNALATI QUI SOTTO SONO FORNITI E GESTITI DALL'UNIONE DEI COMUNI?

		Response Percent	Response Count
trasporto scolastico		71,9%	241
servizio di nettezza urbana		29,9%	100
servizio di vigilanza e/o di polizia municipale		78,5%	263
uffici demografici		33,4%	112
servizi sociali/politiche sociali		34,0%	114
segreteria unica		27,5%	92
Altro:		7,5%	25
		answered question	335
		skipped question	94

8. LEI E' A CONOSCENZA DEL PROCESSO DI FUSIONE CHE COINVOLGERA' I COMUNI DI RIVIGNANO E TEOR?

		Response Percent	Response Count
Sì, ho già ricevuto adeguate informazioni sull'argomento		62,0%	237
Ne ho sentito parlare, ma vorrei avere maggiori informazioni		34,8%	133
No, non ne ho mai sentito parlare		3,1%	12
		answered question	382
		skipped question	47












9. SE NE HA GIÀ SENTITO PARLARE, ATTRAVERSO QUALI MEZZI DI COMUNICAZIONE È STATO INFORMATO?

		Response Percent	Response Count
passaparola		50,7%	184
affissioni comunali		24,0%	87
la lettura dei quotidiani locali		45,7%	166
volantini e/o altro materiale informativo inviato direttamente a casa		50,1%	182
la partecipazione ad assemblee pubbliche e/o consigli comunali aperti		17,1%	62
giornalini istituzionali		16,5%	60
lavora in Comune e/o conosce qualcuno che lavora al suo interno		12,1%	44
l'ascolto di programmi televisivi e/o radiofonici locali		9,6%	35
internet		17,6%	64
Altro (specificare)		2,2%	8
		answered question	363
		skipped question	66






10. SECONDO LEI, COSA HA SPINTO LE AMMINISTRAZIONI COMUNALI DI RIVIGNANO E TEOR AD INTRAPRENDERE QUESTO PROCESSO DI FUSIONE?

		Response Percent	Response Count
fornire servizi migliori a costi più bassi		58,8%	218
ottimizzare i costi e la gestione del personale		54,4%	202
fornire servizi che i Comuni non possono offrire singolarmente		29,1%	108
avere più opportunità di ottenere contributi (statali, regionali, europei...)		55,8%	207
realizzare economie di scala		17,3%	64
acquisire maggior peso nelle contrattazioni esterne		28,3%	105
creare uno spirito politico comune		16,7%	62
bloccare lo spopolamento del territorio		10,0%	37
non sa rispondere		6,5%	24
Altro (specificare)		2,7%	10
		answered question	371
		skipped question	58









11. ATTRAVERSO QUALI MEZZI DI COMUNICAZIONE VORREBBE ESSERE MAGGIORMENTE INFORMATO SUL PROCESSO DI FUSIONE (max 3 risposte)?

		Response Percent	Response Count
volantinaggio		26,5%	98
affissioni comunali		17,0%	63
quotidiani locali		21,9%	81
materiale informativo e/o comunicazioni inviate direttamente a casa		55,4%	205
assemblee pubbliche e/o consigli comunali aperti		33,8%	125
giornalini istituzionali		9,5%	35
conferenze stampa		6,5%	24
programmi televisivi e/o radiofonici locali		5,4%	20
internet		19,7%	73
newsletter dedicate		7,0%	26
Altro (specificare)		2,2%	8
		answered question	370
		skipped question	59









12. RISPETTO ALL'ATTUALE GESTIONE DEI SERVIZI LOCALI, LEI PENSA CHE CON LA FUSIONE DEI 2 COMUNI LA GESTIONE ASSOCIATA POSSA PORTARE:

		Response Percent	Response Count
più vantaggi		64,3%	236
più svantaggi		8,7%	32
vantaggi e svantaggi in misura simile		12,3%	45
né vantaggi né svantaggi, rimane tutto come prima		10,6%	39
non sa rispondere		4,1%	15
answered question			367
skipped question			62





13. LEI RITIENE CHE I VANTAGGI DERIVANTI DALLA FUSIONE DEI 2 COMUNI POSSANO ESSERE (max 2 risposte):

		Response Percent	Response Count
una migliore qualità dei servizi erogati		40,2%	145
una maggiore quantità dei servizi erogati		17,2%	62
una gestione economicamente più efficiente delle istituzioni locali		52,9%	191
una maggiore e migliore collaborazione fra le realtà associative locali		17,2%	62
la creazione di uno spirito comune fra i cittadini e quindi una maggiore vivibilità nell'area coinvolta		13,3%	48
non c'è alcun tipo di vantaggio		11,6%	42
non sa rispondere		6,9%	25
Altro (specificare)		0,6%	2
answered question			361
skipped question			68





14. LEI RITIENE CHE GLI SVANTAGGI DERIVANTI DALLA FUSIONE DEI 2 COMUNI POSSANO ESSERE (max 2 risposte):

		Response Percent	Response Count
una peggiore qualità dei servizi erogati		13,4%	48
un aumento dei costi dei servizi erogati		13,1%	47
una perdita di autonomia di identità da parte dei singoli Comuni		23,1%	83
una diminuzione dei servizi erogati		8,4%	30
un rafforzamento dei campanilismi e dei contrasti fra i cittadini		12,3%	44
non c'è alcun tipo di svantaggio		35,9%	129
non sa rispondere		16,2%	58
Altro (specificare)		1,7%	6
		answered question	359
		skipped question	70





15. LEI PENSA CHE LA CAPACITA' RAPPRESENTATIVA, CIOE' LA CAPACITA' DEL SUO COMUNE DI RAPPRESENTARE I CITTADINI, CON LA FUSIONE DEI 2 COMUNI AUMENTERA', DIMINUIRA' O RIMARRA' LA STESSA?

		Response Percent	Response Count
aumenterà		34,3%	123
diminuirà		18,1%	65
rimarrà la stessa		42,6%	153
non risponde		5,0%	18
		answered question	359
		skipped question	70





16. LEI PENSA CHE L'EFFICACIA NELL'EROGAZIONE DEI SERVIZI CHE HA IL SUO COMUNE IN QUESTO MOMENTO, CON LA FUSIONE DEI 2 COMUNI AUMENTERA', DIMINUIRA' O RIMARRA' LA STESSA?

		Response Percent	Response Count
aumenterà		46,2%	166
diminuirà		13,9%	50
rimarrà la stessa		34,0%	122
non risponde		5,8%	21
answered question			359
skipped question			70





17. RISPETTO ALLA CAPACITA' INNOVATIVA CHE UN COMUNE DEVE AVERE NELL'AMMINISTRAZIONE QUOTIDIANA, LEI PENSA CHE CON LA FUSIONE DEI 2 COMUNI TALE CAPACITA' AUMENTERA', DIMINUIRA' O RIMARRA' LA STESSA?

		Response Percent	Response Count
aumenterà		53,8%	193
diminuirà		11,1%	40
rimarrà la stessa		26,2%	94
non risponde		8,9%	32
answered question			359
skipped question			70






18. SECONDO LEI LA VICINANZA TRA I CITTADINI E L'AMMINISTRAZIONE, CON IL PROCESSO DI FUSIONE DEI 2 COMUNI E QUINDI CON LA GESTIONE ASSOCIATA DEI SERVIZI, AUMENTERA', DIMINUIRA' O RIMARRA' LA STESSA?

		Response Percent	Response Count
aumenterà		32,2%	115
diminuirà		18,8%	67
rimarrà la stessa		40,9%	146
non risponde		8,1%	29
answered question			357
skipped question			72






19. ENTRO FINE ANNO SARA' REALIZZATO UN REFERENDUM CONSULTIVO CHE COINVOLGERA' SIA I CITTADINI DI RIVIGNANO CHE DI TEOR SULL'ARGOMENTO. SULLA BASE DELLE INFORMAZIONI IN SUO POSSESSO IN QUESTO MOMENTO, LEI COME VOTEREBBE AL REFERENDUM?

		Response Percent	Response Count
sì, sono d'accordo con il processo di fusione dei due Comuni		69,4%	247
no, non sono d'accordo con il processo di fusione dei due Comuni		13,5%	48
non lo so, ho bisogno di maggiori informazioni sull'argomento		13,8%	49
non mi interessa e non andrò a votare		3,4%	12
answered question			356
skipped question			73



20. QUALI SONO LE MOTIVAZIONI CHE L'HANNO PORTATA A RISPONDERE SI' ALLA DOMANDA PRECEDENTE, CIOE' AD AVERE UN GIUDIZIO POSITIVO SUL PROCESSO DI FUSIONE DEI DUE COMUNI (max 2 risposte)?

		Response Percent	Response Count
perché confido in un miglioramento della qualità e della quantità dei servizi offerti, grazie all'unione delle forze dei due Comuni		64,4%	159
perché renderà possibile un'ottimizzazione dei costi di gestione degli enti locali, adeguandosi alla situazione di crisi economica internazionale		61,1%	151
perché favorirà una maggiore snellezza degli apparati amministrativi e di conseguenza delle pratiche burocratiche quotidiane che interessano i cittadini		19,4%	48
perché consentirà una maggiore partecipazione pubblica dei cittadini, stimolando la collaborazione e la nascita di nuove associazioni condivise fra i 2 Comuni		6,5%	16
Altro (specificare)		3,2%	8
		answered question	247
		skipped question	182

21. QUALI SONO LE MOTIVAZIONI CHE L'HANNO PORTATA A RISPONDERE NO ALLA DOMANDA PRECEDENTE, CIOE' AD AVERE UN GIUDIZIO NEGATIVO SUL PROCESSO DI FUSIONE DEI DUE COMUNI (max 2 risposte)?

		Response Percent	Response Count
perché porterà a un peggioramento della qualità e della quantità dei servizi offerti, dovuto alla riduzione delle risorse disponibili		51,1%	23
perché causerà un aumento dei costi dei servizi offerti dal Comune, dovuto ad una maggiore difficoltà di gestione		48,9%	22
perché determinerà una perdita di identità storica e culturale dei due paesi		28,9%	13
perché favorirà l'allontanamento dei cittadini dalle istituzioni, riducendo la capacità di ascolto e di intervento di quest'ultime		33,3%	15
Altro (specificare)		4,4%	2
		answered question	45
		skipped question	384

22. SESSO

		Response Percent	Response Count
F		46,7%	165
M		53,3%	188
		answered question	353
		skipped question	76





23. FASCIA DI ETA'

		Response Percent	Response Count
18-25 anni		10,5%	37
26-35 anni		17,9%	63
36-50 anni		32,1%	113
51 anni e oltre		39,5%	139
answered question			352
skipped question			77



24. ATTIVITA' PREVALENTE

		Response Percent	Response Count
studente/essa		6,3%	22
pensionato/a		26,1%	92
casalingo/a		9,1%	32
inoccupato/a		1,7%	6
libero professionista		12,8%	45
dipendente privato		28,1%	99
dipendente pubblico		10,8%	38
Altro (specificare)		5,1%	18
answered question			352
skipped question			77



25. TITOLO DI STUDIO

		Response Percent	Response Count
licenza media inferiore o elementare		38,1%	134
licenza media superiore		42,9%	151
laurea		16,5%	58
Altro (specificare)		2,6%	9
		answered question	352
		skipped question	77

26. NAZIONALITA'

		Response Percent	Response Count
Italiana		99,4%	349
Altro (specificare)		0,6%	2
		answered question	351
		skipped question	78

27. SE VUOI, LASCIA IL TUO CONTATTO e-MAIL PER RIMANERE AGGIORNATO SULLE INIZIATIVE LEGATE AL PROCESSO DI FUSIONE DEI COMUNI DI RIVIGNANO E TEOR:

		Response Percent	Response Count
Non voglio lasciare il mio indirizzo e-mail		86,2%	301
Indirizzo e-mail:		13,8%	48
		answered question	349
		skipped question	80