

"Festa del Corpo / Porte Aperte"

Obiettivi

La Festa del Corpo rappresenta, per un Comando di polizia municipale, uno dei momenti più importanti e solenni nel corso dell'anno. Sia che tale giornata venga celebrata nel giorno di San Sebastiano, sia nell'anniversario della fondazione del corpo, per tradizione essa prevede la celebrazione ufficiale durante la Santa Messa, alla presenza delle autorità civili e religiose.

Questa linea guida intende definire la Festa del Corpo secondo un principio differente, ovvero di apertura alla cittadinanza, qui denominato "Porte Aperte", lasciando l'organizzazione del momento istituzionale al protocollo cerimoniale consolidato nel tempo da ogni ente. I due momenti, quello cittadino e quello cerimoniale, possono essere organizzati nella medesima giornata o in giornate differenti, a seconda delle esigenze.

Azioni preliminari

Per poter mettere in atto in maniera efficace questa linea guida, è necessario porre in essere alcune azioni preliminari che possano ridurre fattori di rischio o di ostacolo alla realizzazione ed alla buona riuscita dell'organizzazione e gestione della giornata "Porte Aperte".

Le azioni preliminari sono così identificate:

- Il comando dovrà individuare un referente ed eventuali suoi collaboratori (staff organizzativo) che dovranno dedicarsi all'organizzazione della giornata. Lo staff organizzativo dovrà predisporre una sorta di vademecum ad uso interno, finalizzato ad una efficiente organizzazione delle varie attività. E' inoltre utile allacciare rapporti di collaborazione con terzi soggetti, pubblici o privati, che possano contribuire alla realizzazione delle iniziative.
- Tutti gli operatori del comando dovranno essere informati dell'iniziativa, declinandola anche come momento di crescita professionale, spiegare il valore e le finalità del progetto come valorizzazione dell'immagine del comando e dei singoli addetti.

Di seguito vengono indicate le attività che è possibile svolgere in occasione della giornata "Porte Aperte" che, **dovrà tenersi indicativamente nel 2^a sabato del mese di maggio.**

La linea guida si intende applicata se si svolgono almeno 4 delle 10 attività di seguito presentate.

1. Attività sportive

Organizzare un'attività sportiva può costituire un'ottima opportunità di incontro con i cittadini: un torneo per i ragazzi delle scuole, una maratona/camminata aperta a tutta la cittadinanza, un percorso ciclistico anche con la partecipazione degli operatori di polizia locale, sono solo alcuni esempi che possono rappresentare un momento di aggregazione e di conoscenza reciproca. Per l'organizzazione si possono utilizzare le strutture sportive comunali, purché raggiungibili comodamente, le palestre delle scuole coinvolte nella giornata o luoghi all'aperto (parchi, giardini pubblici, ecc.). In caso si sceglieressero luoghi all'aperto, è necessario individuare preventivamente un luogo alternativo al coperto, da utilizzare in caso di maltempo ed evitare così uno sgradevole annullamento dell'attività.

2. Percorso fotografico

Tale attività consiste nell'allestimento di una mostra fotografica nel centro della città. Le foto dovranno essere stampate su supporti di grande dimensione (pannello pvc o altro materiale), e dovranno riprodurre le situazioni operative caratterizzanti l'attività del comando. Per fare ciò sarà necessario acquisire

fotografie relative ai momenti che tipicamente ricorrono in una giornata lavorativa della polizia municipale e dotate di una risoluzione adeguata alla stampa in grandi dimensioni. L'allestimento dovrà coinvolgere i commercianti, che esporranno le foto all'interno dell'esercizio o in prossimità dell'entrata. Il percorso di foto potrà essere collegato anche all'attività di cui al punto 5.

3. Le scuole

Coinvolgere le scuole nell'organizzazione della giornata "Porte Aperte", ad esempio per l'organizzazione di un concerto, per la realizzazione di esposizioni artistiche a tema, per rappresentazioni teatrali su argomenti particolari (ad es. sicurezza stradale, educazione ambientale, sicurezza sul lavoro, ecc.), per la produzione di materiali promozionali (video, depliant, manifesti, ecc.).

4. La nostra storia

A seconda delle disponibilità di spazio, prevedere un momento di rievocazione della storia del comando di polizia municipale. Di seguito alcune possibilità:

- Predisposizione di materiale audiovisivo da proiettare alla presenza dei cittadini;
- Esposizione di foto storiche;
- Esposizione, all'esterno del comando, di veicoli storici e/o di uniformi storiche;
- Narrazione dal vivo: operatori in pensione che raccontano "come eravamo...";
- Fare una pubblicazione sulla storia della polizia municipale con una ricerca di materiali originali e fonti storiche (ricerca negli archivi comunali, interviste ad operatori in pensione, ecc.).

5. Espandersi nella città: i "punti di dialogo".

Organizzare alcuni punti nel centro della città e comunque in un'area circoscritta e percorribile a piedi, allestiti con gazebo o uffici mobili o altra modalità che consenta il contatto ed il dialogo con i cittadini. Ciascun punto dovrà essere tematizzato e prevedere la presenza di almeno due operatori con particolare competenza sul relativo tema (ad es. codice della strada, abuso di alcol e stupefacenti, racconti storici della pm, ecc.). Questa modalità di presentazione alla cittadinanza si può legare a tutte le altre attività, ad esempio prevedendo un gazebo per la rievocazione storica, un altro per la simulazione di interventi operativi, uno per l'educazione stradale, ecc. In generale, se si organizza anche l'attività di cui al punto 2. (Percorso di foto) la dislocazione di questi "punti di dialogo" può intrecciarsi con il percorso fotografico. Si può valutare inoltre l'opportunità di sfruttare questa modalità di presenza per ridare vita a luoghi tipicamente degradati.

6. Simulazione di interventi

Si tratta di trasposizioni di interventi operativi di attività di polizia, di sicuro impatto verso i presenti, che consentono agli spettatori di prevedere, valutare ed immedesimarsi in ciò a cui stanno assistendo. Si deve cercare di rendere accattivanti ed interessanti tali simulazioni. Pertanto è necessario che esse siano piuttosto brevi ed incisive, in maniera tale che rimanga alto il livello di attenzione. Le simulazioni andranno sempre effettuate con la divisa utilizzata per i vari tipi di intervento che si andranno a rappresentare. Tali simulazioni saranno dirette a due distinte categorie. La prima potrà vedere coinvolti ragazzi tra i 14 ed i 18 anni, cioè coloro i quali si avvicinano al mondo della guida attraverso il conseguimento del C.I.G. (patentino). La seconda categoria comprenderà invece un pubblico più adulto (dai 18 anni in poi). Gli operatori che andranno ad effettuare tali dimostrazioni dovranno possedere sicurezza e dimestichezza con ciò proporranno, anche in vista di domande che potranno essere poste dal pubblico al termine delle simulazioni. Quindi il personale sarà quello che, per mansione d'ufficio, si occupa del tema che viene

rappresentato. Quindi operatori dell'infortunistica per dimostrazioni inerenti incidenti stradali; ecc.

7. Educazione stradale

Organizzare momenti di incontro con i bambini delle classi con cui si è fatta educazione stradale nel corso dell'anno scolastico, coinvolgendo gli insegnanti e le famiglie. In questa occasione si possono presentare alcuni lavori fatti con i bambini (disegni, cartelloni, ecc.), si possono allestire percorsi stradali da fare in bicicletta, si possono fare giochi di ruolo, quiz a premi, ecc.

8. Rendiconto attività

Il rendiconto delle attività in genere viene fatto dal comandante in presenza delle autorità. In questo caso invece l'attività prevede la presentazione delle attività svolte dal comando davanti alla cittadinanza appositamente invitata per la giornata "Porte Aperte" (bambini delle scuole con le loro famiglie, familiari degli operatori, ecc.).

La presentazione dovrà avere un carattere spiccatamente divulgativo, evidenziando le attività di maggiore impatto per il territorio (educazione stradale, attività di prossimità, attività ambientale, infortunistica, chiamate alla Centrale Operativa, soccorso alla popolazione, ecc.). Per quanto riguarda l'attività sanzionatoria, sarà importante valorizzare soprattutto il beneficio tratto dalla collettività rispetto al lato punitivo subito dal trasgressore.

9. Tour nel comando

Organizzare delle visite guidate all'interno del comando per mostrare le principali e più attrattive attività svolte dagli operatori, con simulazioni d'uso delle strumentazioni. Organizzare almeno un passaggio nella Centrale Operativa per mostrare le strumentazioni e la tipica attività di ricezione chiamate, l'utilizzo degli apparati radio e la visualizzazione della cartografia se disponibile. Ogni gruppo in visita sarà composto al massimo da 10 persone e sarà accompagnato almeno da un ufficiale. Un elemento imprescindibile è la previsione di percorsi liberi da barriere architettoniche, per consentire anche ai disabili di svolgere il percorso senza difficoltà. Si può inoltre prevedere la visione dei veicoli con la possibilità per i cittadini di accedervi, affiancati da un operatore.

10. Consegna encomi con i cittadini

Tradizionalmente, la consegna degli encomi viene fatta dal Comandante o altra autorità agli operatori che si sono contraddistinti per attività di particolare rilievo. L'attività qui descritta prevede che a consegnare l'encomio all'operatore si alternino, oltre al Comandante, vari soggetti: autorità, cittadini che hanno beneficiato direttamente dell'intervento dell'operatore, cittadini che sono simbolicamente legati all'episodio oggetto di encomio. Per i casi più rilevanti, potrà essere il cittadino stesso che, assieme all'operatore, racconterà alla cittadinanza presente i momenti e le emozioni vissute nel corso dell'intervento.

Promozione della polizia locale



“Festa del corpo / Porte aperte”

“Con *apertura* e *dialogo* la festa del
Corpo diventa una festa di tutta la *città*”

{5}

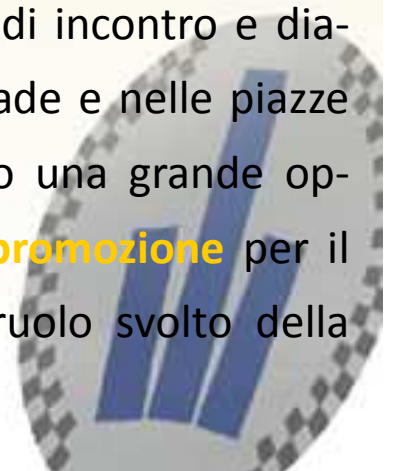
La **festa del Corpo** rappresenta per un comando uno dei momenti più importanti e solenni nel corso dell'anno.

Sia che tale giornata venga celebrata nel giorno di San Sebastiano, sia nell'anniversario della fondazione del corpo o in qualunque altra giornata, essa per tradizione prevede la celebrazione ufficiale alla presenza delle autorità civili e religiose.

Per trasmettere l'immagine di una polizia locale più vicina ai

cittadini, è importante che la festa del corpo diventi anche un **momento di festa per tutta la comunità**, e per questo abbiamo voluto chiamarla “**Porte Aperte**”.

Coinvolgere i cittadini, aprire le porte del comando, organizzare dei momenti di incontro e dialogo nelle strade e nelle piazze rappresentano una grande opportunità di **promozione** per il lavoro ed il ruolo svolto della polizia locale.



Trasformare la tradizionale Festa del Corpo in una festa per tutta la città è una grande occasione per comunicare l'immagine di una polizia locale vicina ai cittadini, aperta al dialogo e per evidenziare la professionalità messa in campo dagli operatori nelle attività quotidiane. Le attività che è possibile svolgere in occasione della giornata "Porte Aperte" coprono ampi settori di intervento.

Attività sportive

Organizzare un'attività sportiva costituisce un'ottima opportunità di incontro con i cittadini: un torneo per i ragazzi delle scuole, una maratona aperta a tutta la cittadinanza, un percorso ciclistico, anche con la partecipazione degli operatori di polizia locale, sono solo alcuni esempi che possono rappresentare un momento di aggregazione e di conoscenza reciproca.

Percorso fotografico

Allestire una mostra fotografica nel centro della città, stampando foto di grandi dimensioni che riproducono le situazioni operative caratterizzanti l'attività del comando, relative ai momenti che tipicamente ricorrono in una giornata lavorativa della polizia municipale. L'allestimento coinvolgerà i commercianti, che esporranno le foto all'interno dell'esercizio o in prossimità dell'entrata.

Le scuole

E' interessante coinvolgere le scuole, ad esempio, per l'organizzazione di un concerto, per la realizzazione di esposizioni artistiche a tema, per rappresentazioni teatrali o produzioni di materiali promozionali su argomenti sensibili come la sicurezza stradale, l'educazione ambientale, la sicurezza sul lavoro, ecc.

*Se è per la città
che svolgiamo
il nostro lavoro,
apriamo alla città
la festa del corpo*

La nostra storia

Prevedere un momento di rievocazione della storia del comando di polizia municipale, predisponendo, ad esempio, materiale audiovisivo da proiettare alla presenza dei cittadini, oppure esponendo foto, veicoli ed uniformi storici. Organizzare incontri con

narrazioni dal vivo di ciò che gli operatori in pensione hanno da raccontare e pubblicare materiali originali ritrovati negli archivi comunali.

Espandersi nella città: i "punti di dialogo".

Organizzare alcuni punti nel centro della città, in un'area circoscritta e percorribile a piedi, allestiti con gazebo o uffici mobili o altra modalità che consentano il contatto ed il dialogo con i cittadini. Ad esempio prevedere un gazebo per la rievocazione storica, un altro per la simulazione di interventi operativi, uno per l'educazione stradale, tematizzando ognuno di essi.

Simulazione di interventi

Trasporre interventi operativi di attività di polizia, di sicuro impatto verso i presenti, consentendo agli spettatori di prevedere, valutare ed immedesimarsi in ciò a cui stanno assistendo.

Educazione stradale

Organizzare momenti di incontro con i bambini delle classi che hanno partecipato all'educazione stradale durante l'anno scolastico, coinvolgendo anche gli insegnanti e le famiglie, presentando alcuni lavori fatti con i bambini, allestendo percorsi stradali in bicicletta, giochi di ruolo, ecc.)

Rendiconto attività



Rendicontare le attività svolte dal comando davanti alla cittadinanza con modalità spiccatamente divulgative, evidenziando le attività di maggiore impatto per il territorio.

Tour guidato nel comando

Organizzare delle visite guidate da un ufficiale all'interno del comando per mostrare le principali attività svolte dagli operatori, con simulazioni d'uso delle strumentazioni e altre forme di coinvolgimento. Alcuni esempi: mostrare come lavorare una centrale operativa, far visionare i veicoli di servizio con la possibilità per i cittadini di accedervi, affiancati da un operatore simulando una comunicazione radio con la centrale. Far vedere i luoghi e le strumentazioni di lavoro consente di offrire una panoramica sulla complessità delle attività svolte dalla polizia locale.

Consegna encomi con i cittadini

La consegna degli encomi agli operatori che si sono contraddistinti per attività di particolare rilievo può essere fatta non solo dal comandante o da altre autorità, ma anche dai cittadini che hanno beneficiato dell'intervento, o da rappresentanti di particolari categorie di cittadini che simboleggiano il beneficio arrecato alla comunità dalla particolare attività svolta.



Regione Emilia-Romagna

Servizio politiche per la sicurezza e la polizia locale
mail: polizialocale@regione.emilia-romagna.it
phone: +39 051 5273356

Linee Guida	Azioni
<p>“Festa del Corpo / Porte Aperte”</p>	<ol style="list-style-type: none"> 1. <u>Attività sportive.</u> Previsione di tornei per i ragazzi delle scuole in collaborazione con la polizia municipale, una maratona/camminata aperta a tutta la cittadinanza, un percorso ciclistico, ecc.; 2. <u>Percorso fotografico.</u> Allestimento di una mostra fotografica, riprodotte situazioni operative della PM, nel centro della città, coinvolgendo i commercianti a cui sarà chiesto di esporre le foto all'interno dell'esercizio o in prossimità dell'entrata; 3. <u>Le scuole.</u> Coinvolgimento delle scuole nell'organizzazione della giornata “Porte Aperte” per la realizzazione di iniziative nell'ambito dell'evento; 4. <u>La nostra storia.</u> A seconda delle disponibilità di spazio, prevedere un momento di rievocazione della storia del comando di polizia municipale; 5. <u>Espandersi nella città: i “punti di dialogo”.</u> Organizzare alcuni punti nel centro della città e comunque in un'area circoscritta e percorribile a piedi, allestiti con gazebo o uffici mobili o altra modalità che consenta il contatto ed il dialogo con i cittadini; 6. <u>Simulazione di interventi.</u> Si tratta di trasposizioni di interventi operativi di attività di PM che consentano ai cittadini partecipanti di prevedere, valutare ed immedesimarsi in ciò a cui stanno assistendo; 7. <u>Educazione stradale.</u> Organizzare momenti di incontro con i bambini delle classi con cui si è fatta educazione stradale nel corso dell'anno scolastico, coinvolgendo gli insegnanti e le famiglie; 8. <u>Rendiconto attività.</u> Il rendiconto delle attività in genere viene fatto dal comandante in presenza delle autorità. In questo caso invece l'attività prevede la presentazione delle attività svolte davanti alla cittadinanza appositamente invitata per la giornata “Porte Aperte” (bambini della scuole con le loro famiglie, familiari degli operatori, ecc.); 9. <u>Tour nel comando.</u> Organizzare “visite guidate” all'interno del comando per mostrare le principali e più interessanti attività svolte dagli operatori, con simulazioni d'uso delle strumentazioni; 10. <u>Consegna encomi agli agenti da parte dei cittadini.</u> Tradizionalmente, la consegna degli encomi agli Agenti che si sono distinti, viene fatta dal Comandante o altra autorità. Viene previsto che a premiare siano i cittadini che hanno beneficiato direttamente dell'intervento dell'operatore (es. il cittadini a cui hanno rubato la bici premi l'agente che l'ha recuperata).