

# Le Unioni di Comuni in Emilia-Romagna

---

**Funzioni conferite, livello di copertura territoriale nel  
2016 e confronto con l'anno precedente**

Bologna, Ottobre 2016



Il presente rapporto è stato realizzato da Ervet per la Regione Emilia-Romagna in base al Piano Annuale delle attività 2016, scheda progetto A3/2016.

Responsabile del progetto: Paola Maccani  
Coordinamento di progetto: Silvia Ringolfi  
Referenti regionali: Elettra Malossi

# Sommario

METODOLOGIA E NOTE PER LA LETTURA DEI DATI .....	6
PARTE PRIMA: LE UNIONI DI COMUNI IN EMILIA-ROMAGNA .....	9
1 Ambito provinciale di Piacenza .....	10
1.1 Unione dei Comuni della Via Emilia Piacentina .....	10
1.2 Unione dei Comuni montani Alta Val d'Arda .....	10
1.3 Unione Montana Valli Trebbia e Luretta.....	11
1.4 Unione Bassa Val d'Arda fiume Po.....	12
1.5 Unione Valnure e Valchero .....	12
1.6 Unione dei Comuni della Valle del Tidone .....	13
1.7 Unione dei Comuni Bassa Val Trebbia e Val Luretta .....	14
1.8 Unione dei Comuni Alta Val Nure .....	14
2 Ambito provinciale di Parma .....	16
2.1 Unione dei Comuni delle Valli del Taro e del Ceno .....	16
2.2 Unione Terre Verdiane.....	16
2.3 Unione Montana Appennino Parma Est .....	17
2.4 Unione Bassa Est Parmense .....	18
2.5 Unione Pedemontana Parmense.....	18
3 Ambito provinciale di Reggio Emilia .....	20
3.1 Unione Terra di Mezzo .....	20
3.2 Unione Val d'Enza .....	21
3.3 Unione Bassa Reggiana .....	21
3.4 Unione Pianura Reggiana .....	22
3.5 Unione Tresinaro-Secchia.....	23
3.6 Unione Montana dei Comuni dell'Appennino Reggiano .....	23
3.7 Unione Colline Matildiche .....	24
4 Ambito provinciale di Modena .....	25
4.1 Unione Comuni del Sorbara .....	25
4.2 Unione delle Terre d'Argine .....	25
4.3 Unione Comuni Modenesi Area Nord.....	26
4.4 Unione Terre di Castelli .....	27
4.5 Unione dei Comuni del Frignano .....	28
4.6 Unione Comuni Distretto Ceramico.....	28
5 Ambito della Città Metropolitana di Bologna .....	30

5.1	Unione Terre d'Acqua .....	30
5.2	Unione Reno Galliera .....	30
5.3	Unione Terre di Pianura .....	31
5.4	Unione dei Comuni Valle del Reno, Lavino e Samoggia.....	32
5.5	Nuovo Circondario Imolese .....	33
5.6	Unione dei Comuni dell'Appennino Bolognese.....	34
5.7	Unione Savena - Idice.....	34
6	Ambito provinciale di Ferrara.....	36
6.1	Unione Valli e delizie .....	36
6.2	Unione dei Comuni Terre e Fiumi.....	37
6.3	Unione Alto Ferrarese .....	38
6.4	Unione dei Comuni del Delta del Po .....	38
7	Ambito provinciale di Ravenna.....	39
7.1	Unione dei Comuni della Bassa Romagna.....	39
7.2	Unione della Romagna Faentina.....	40
8	Ambito provinciale di Forlì-Cesena.....	41
8.1	Unione Valle del Savio.....	41
8.2	Unione della Romagna Forlivese .....	41
8.3	Unione Rubicone e Mare .....	42
9	Ambito provinciale di Rimini .....	44
9.1	Unione della Valconca.....	44
9.2	Unione della Valmarecchia.....	44
PARTE SECONDA: LE FUNZIONI CONFERITE ALLE UNIONI DI COMUNI .....		47
1	Sistemi informativi associati (SIA).....	48
2	Gestione del personale .....	50
3	Gestione dei tributi .....	52
4	Polizia municipale .....	54
5	Protezione civile.....	56
6	Servizi sociali.....	58
7	Urbanistica (ufficio di piano) .....	60
8	SUAP (sportello unico attività produttive) .....	62
9	Istruzione pubblica.....	64
10	Sismica .....	66
11	Lavori pubblici .....	68
12	Centrale unica di committenza (CUC) .....	70
13	Servizi finanziari .....	72

---

14	Controllo di gestione .....	74
	PARTE TERZA: IL CONFRONTO 2015-2016 .....	76
1	Quadri di sintesi relativi alle funzioni conferite .....	77
1.1	Livello di copertura territoriale .....	77
1.2	La situazione nei Comuni .....	78
1.3	Il finanziamento regionale.....	79
2	L'evoluzione dal punto di vista territoriale .....	80
3	Una prima valutazione sul livello di coesione territoriale e del suo sviluppo nel tempo .....	82

## METODOLOGIA E NOTE PER LA LETTURA DEI DATI

Il Rapporto illustra la situazione del conferimento delle 14 funzioni oggetto del finanziamento regionale sul Programma di Riordino Territoriale (PRT) alle Unioni di Comuni a norma della L.R. 21/2012 e ss.mm.ii. in Emilia-Romagna nel 2016, nonché il confronto con l'anno precedente.

La maggior parte dei dati sono stati forniti dalla Regione Emilia-Romagna (punteggio finale conseguito dalle Unioni e relative schede istruttorie per la concessione dei contributi sul PRT 2016); essi sono stati integrati con quelli derivanti dalla consultazione dei siti istituzionali delle Unioni e dei Comuni, ai fini dell'individuazione puntuale dei Comuni conferenti la funzione.

La situazione è rilevata per i **334 Comuni dell'Emilia-Romagna esistenti dal 1° gennaio 2016**; i dati del 2015 (riferiti a suo tempo a 340 comuni esistenti fino al 31/12/2015) sono stati ricalcolati – fermo restando il conferimento della funzione e l'appartenenza alle Unioni – per renderli confrontabili con l'anno in corso.

Le funzioni oggetto di monitoraggio sono:

1. Sistemi informativi associati (SIA)
2. Gestione del personale
3. Gestione dei tributi
4. Polizia municipale
5. Protezione civile
6. Servizi sociali
7. Urbanistica (ufficio di piano)
8. SUAP (sportello unico attività produttive)
9. Istruzione pubblica
10. Sismica
11. Lavori pubblici
12. Centrale unica di committenza (CUC)
13. Servizi finanziari
14. Controllo di gestione

I dati sulle funzioni finanziate sono tutte oggetto di valutazione regionale e si rinvia all'atto di concessione dei contributi per le motivazioni circa l'eventuale non finanziamento delle funzioni, fatte salve alcune indicazioni di massima che consentono una migliore valutazione dei dati.

In merito al conferimento delle funzioni, si è considerata **conferita** la funzione se dalle schede istruttorie emerge che essa non è stata finanziata per **mancanza di integrità territoriale** (non tutti i comuni hanno conferito la funzione) o per **durata della convenzione inferiore ai 5 anni** richiesti dal PRT; si è considerata **non conferita** nel caso in cui il conferimento della funzione **non fosse integrale dal punto di vista delle attività** ovvero **se permanessero delle attività in capo ai Comuni**, ovvero se il conferimento **non fosse effettivo** secondo le valutazioni regionali.

In particolare non sono state considerate nel rapporto, pur essendo presenti sul territorio regionale forme di gestione associata (rilevate in particolare per lo Sportello Unico) non conformi ai criteri previsti dal Piano di Riordino Territoriale come ad esempio quelle che coinvolgono solo alcuni Comuni senza il coinvolgimento dell'Unione oppure che mantengono in capo ai Comuni parti della gestione. Le misurazioni riportate in questo rapporto, finalizzate a valutare principalmente il ruolo delle Unioni nel governo e nella gestione delle funzioni possono generare dei risultati differenti da quelli rilevate dai altri settori della Regione focalizzati più sulle funzioni in quanto tali che sul loro assetto organizzativo.

Infine si segnala come il rapporto sia stato elaborato prima di giungere ad una valutazione finale sull'effettività delle gestioni associate dell'Unione Via Emilia Piacentina.

Nel 2016 sono state finanziate anche "Sismica" e "Lavori pubblici" che non lo erano nel 2015 e pertanto per queste due funzioni non sono disponibili i dati relativi al finanziamento regionale ("na" – *not available* nel testo).

Il quadro delle Unioni oggetto della valutazione è fornito nella rappresentazione cartografica che segue.

### Le Unioni di Comuni (a norma ai sensi della L.R. 21/2012) nel 2016

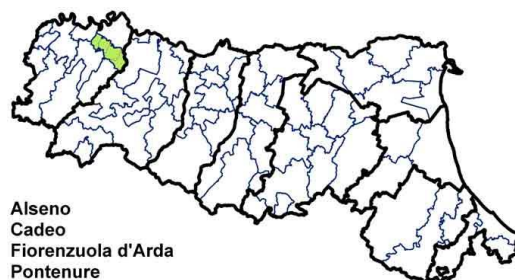




## **PARTE PRIMA: LE UNIONI DI COMUNI IN EMILIA-ROMAGNA**

## 1 Ambito provinciale di Piacenza

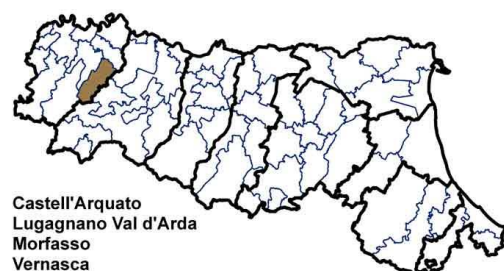
### 1.1 Unione dei Comuni della Via Emilia Piacentina



Anno 2015	Anno 2016
1. Sistemi informativi associati (SIA) (Funzione gestita per tutti i comuni e finanziata)	1. Sistemi informativi associati (SIA) (Funzione gestita per tutti i comuni <b>ma non finanziata</b> )
2. Gestione del personale (Funzione gestita per tutti i comuni e finanziata)	2. Gestione del personale (Funzione gestita per tutti i comuni <b>ma non finanziata</b> )
3. Protezione civile (Funzione gestita per tutti i comuni e finanziata)	3. Protezione civile (Funzione gestita per tutti i comuni <b>ma non finanziata</b> )
4. SUAP (sportello unico attività produttive) (Funzione gestita per tutti i comuni e finanziata)	4. SUAP (sportello unico attività produttive) (Funzione gestita per tutti i comuni <b>ma non finanziata</b> )
5. Centrale unica di committenza (CUC) (Funzione gestita per tutti i comuni e finanziata)	5. Centrale unica di committenza (CUC) (Funzione gestita per tutti i comuni <b>ma non finanziata</b> )

La situazione rilevata nei due anni è la medesima. Nel 2015, però, l'Unione aveva ricevuto il **finanziamento regionale, mentre ciò non è avvenuto perché non sono stati rispettati tutti i requisiti previsti dal PRT 2016**. Le 5 funzioni sono tutte gestite per **tutti i comuni dell'Unione**.

### 1.2 Unione dei Comuni montani Alta Val d'Arda



Anno 2015	Anno 2016
1. Sistemi informativi associati (SIA) (Funzione gestita per tutti i comuni e finanziata)	1. Sistemi informativi associati (SIA) (Funzione gestita per tutti i comuni e finanziata)
2. Polizia municipale (Funzione gestita per tutti i comuni e finanziata)	2. Polizia municipale (Funzione gestita per tutti i comuni e finanziata)
3. Protezione civile (Funzione gestita per tutti i comuni e finanziata)	3. Protezione civile (Funzione gestita per tutti i comuni e finanziata)
4. SUAP (sportello unico attività produttive)	4. SUAP (sportello unico attività produttive)

Anno 2015	Anno 2016
(Funzione gestita per tutti i comuni e finanziata)	(Funzione gestita per tutti i comuni e finanziata) 5. <b>Servizi sociali (Funzione gestita per tutti i comuni e finanziata)</b> 6. <b>Centrale unica di committenza (CUC) (Funzione gestita per tutti i comuni e finanziata)</b>

L'Unione gestisce nel 2016 **6 funzioni, +2 rispetto al 2015**: nell'anno in corso sono state attivate le convenzioni per i **Servizi sociali e la Centrale unica di committenza**. Entrambe hanno ricevuto il finanziamento regionale. Per entrambi gli anni, le funzioni sono esercitate per **tutti i Comuni e tutte sono state finanziate**.

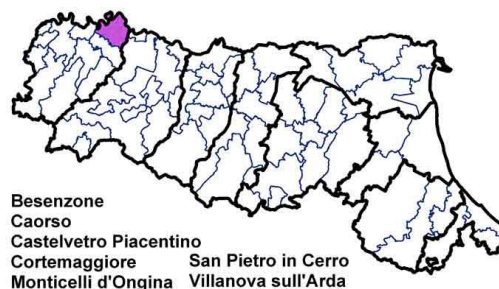
### 1.3 Unione Montana Valli Trebbia e Luretta



Anno 2015	Anno 2016
1. <b>Sistemi informativi associati (SIA) (Funzione gestita per tutti i comuni e finanziata)</b>	1. <b>Sistemi informativi associati (SIA) (Funzione gestita per tutti i comuni e finanziata)</b>
2. <b>Protezione civile (Funzione gestita per tutti i comuni e finanziata)</b>	2. <b>Protezione civile (Funzione gestita per tutti i comuni e finanziata)</b>
3. <b>Servizi sociali (Funzione gestita per tutti i comuni e finanziata)</b>	3. <b>Servizi sociali (Funzione gestita per tutti i comuni e finanziata)</b>
4. <b>SUAP (sportello unico attività produttive) (Funzione gestita per tutti i comuni e finanziata)</b>	4. <b>SUAP (sportello unico attività produttive) (Funzione gestita per tutti i comuni e finanziata)</b>

La situazione rilevata per l'Unione è la medesima nei due anni considerati. L'Unione ha il numero di funzioni conferite minimo per accedere ai contributi regionali (4). Le funzioni sono esercitate per tutti i Comuni e sono sempre state finanziate.

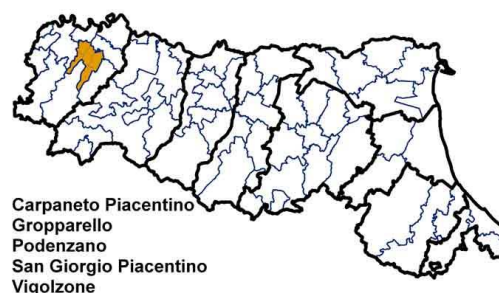
## 1.4 Unione Bassa Val d'Arda fiume Po



Anno 2015	Anno 2016
1. Sistemi informativi associati (SIA) (Funzione gestita per tutti i comuni e finanziata)	1. Sistemi informativi associati (SIA) (Funzione gestita per tutti i comuni e finanziata)
2. Polizia municipale (Funzione gestita per tutti i comuni e finanziata)	2. Polizia municipale (Funzione gestita per tutti i comuni e finanziata)
3. Protezione civile (Funzione gestita per tutti i comuni e finanziata)	3. Protezione civile (Funzione gestita per tutti i comuni e finanziata)
4. SUAP (sportello unico attività produttive) (Funzione gestita per tutti i comuni e finanziata)	4. SUAP (sportello unico attività produttive) (Funzione gestita per tutti i comuni e finanziata)
5. Centrale unica di committenza (CUC) (Funzione gestita per tutti i comuni e finanziata)	5. Centrale unica di committenza (CUC) (Funzione gestita per tutti i comuni e finanziata)
	6. <b>Servizi sociali (Funzione gestita per tutti i comuni e finanziata)</b>

L'Unione esercita nel 2016 **6 funzioni, +1 rispetto al 2015**: nel 2016 è stata conferita la funzione relativa ai Servizi sociali. Tutte le funzioni per entrambi gli anni sono esercitate per tutti i Comuni e sono state sempre finanziate.

## 1.5 Unione Valnure e Valchero



Anno 2015	Anno 2016
1. Sistemi informativi associati (SIA) (Funzione gestita per tutti i comuni e finanziata)	1. Sistemi informativi associati (SIA) (Funzione gestita per tutti i comuni e finanziata)
2. Gestione del personale (Funzione gestita per tutti i comuni e finanziata)	2. Gestione del personale (Funzione gestita per tutti i comuni e finanziata)
3. Gestione dei tributi (Funzione gestita per tutti i comuni e finanziata)	3. Gestione dei tributi (Funzione gestita per tutti i comuni e finanziata)
4. Polizia municipale (Funzione gestita per tutti i comuni e finanziata)	4. Polizia municipale (Funzione gestita per tutti i comuni e finanziata)
5. Protezione civile (Funzione gestita per tutti i	5. Protezione civile (Funzione gestita per tutti i

Anno 2015	Anno 2016
comuni e finanziata)	comuni e finanziata)
6. SUAP (sportello unico attività produttive) (Funzione gestita per tutti i comuni e finanziata)	6. SUAP (sportello unico attività produttive) (Funzione gestita per tutti i comuni e finanziata)
7. Servizi finanziari (Funzione gestita per tutti i comuni e finanziata)	7. Servizi finanziari (Funzione gestita per tutti i comuni e finanziata)
8. Controllo di gestione (Funzione gestita per tutti i comuni e finanziata)	8. Controllo di gestione (Funzione gestita per tutti i comuni e finanziata)
	9. <b>Servizi sociali (Funzione gestita per tutti i comuni e finanziata)</b>

L'Unione gestisce nel 2016 **9 funzioni, + 1 rispetto al 2015: nel 2016 è stata conferita la funzione Servizi sociali.**

Le funzioni sono sempre esercitate per tutti i Comuni dell'Unione per entrambi gli anni considerati. **Si tratta dell'Unione con più funzioni conferite dell'ambito provinciale di Piacenza.**

## 1.6 Unione dei Comuni della Valle del Tidone



Anno 2015	Anno 2016
1. Sistemi informativi associati (SIA) (Funzione gestita per tutti i comuni e finanziata)	1. Sistemi informativi associati (SIA) (Funzione gestita per tutti i comuni e finanziata)
2. Gestione del personale (Funzione gestita per tutti i comuni e finanziata)	2. Gestione del personale (Funzione gestita per tutti i comuni e finanziata)
3. Polizia municipale (Funzione gestita per tutti i comuni e finanziata)	3. Polizia municipale (Funzione gestita per tutti i comuni e finanziata)
4. Protezione civile (Funzione gestita per tutti i comuni e finanziata)	4. Protezione civile (Funzione gestita per tutti i comuni e finanziata)
5. Servizi sociali (Funzione gestita solo per alcuni comuni e finanziata)	5. Servizi sociali (Funzione gestita solo per alcuni comuni e finanziata)
6. Urbanistica (ufficio di piano) (Funzione gestita solo per alcuni comuni e finanziata)	6. Urbanistica (ufficio di piano) (Funzione gestita solo per alcuni comuni e finanziata)
7. SUAP (sportello unico attività produttive) (Funzione gestita solo per alcuni comuni e finanziata)	7. SUAP (sportello unico attività produttive) (Funzione gestita solo per alcuni comuni e finanziata)
8. Centrale unica di committenza (CUC) (Funzione gestita per tutti i comuni e finanziata)	8. Centrale unica di committenza (CUC) (Funzione gestita per tutti i comuni e finanziata)

La situazione per l'Unione è la medesima rilevata nei due anni considerati. L'Unione svolge **8 funzioni**, ma una (SUAP) è gestita solo per il sub-ambito (3 precedenti Comuni anteriori all'entrata di Castel San Giovanni). Tutte le funzioni sono state finanziate entrambi gli anni.

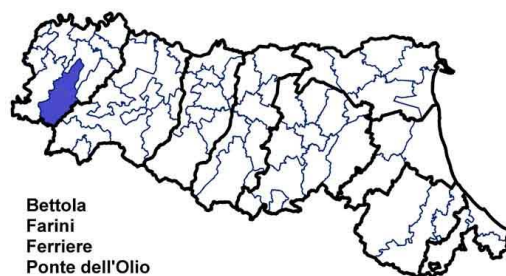
### 1.7 Unione dei Comuni Bassa Val Trebbia e Val Luretta



Anno 2015	Anno 2016
1. Sistemi informativi associati (SIA) (Funzione gestita per tutti i comuni e finanziata)	1. Sistemi informativi associati (SIA) (Funzione gestita per tutti i comuni e finanziata)
2. Polizia municipale (Funzione gestita per tutti i comuni e finanziata)	2. Polizia municipale (Funzione gestita per tutti i comuni e finanziata)
3. Protezione civile (Funzione gestita per tutti i comuni e finanziata)	3. Protezione civile (Funzione gestita per tutti i comuni e finanziata)
4. SUAP (sportello unico attività produttive) (Funzione gestita per tutti i comuni e finanziata)	4. SUAP (sportello unico attività produttive) (Funzione gestita per tutti i comuni e finanziata)

La situazione per l'Unione è la medesima rilevata nei due anni considerati. L'Unione svolge il **minimo di funzioni per accedere ai contributi regionali (4)**, sempre per tutti i Comuni e sempre con riconoscimento del finanziamento regionale.

### 1.8 Unione dei Comuni Alta Val Nure



Anno 2015	Anno 2016
1. Sistemi informativi associati (SIA) (Funzione gestita per tutti i comuni e finanziata)	1. Sistemi informativi associati (SIA) (Funzione gestita per tutti i comuni e finanziata)
2. Polizia municipale (Funzione gestita per tutti i comuni e finanziata)	2. Polizia municipale (Funzione gestita per tutti i comuni e finanziata)
3. Protezione civile (Funzione gestita per tutti i comuni e finanziata)	3. Protezione civile (Funzione gestita per tutti i comuni e finanziata)
4. Servizi sociali (Funzione gestita per tutti i comuni e finanziata)	4. Servizi sociali (Funzione gestita per tutti i comuni e finanziata)
5. SUAP (sportello unico attività produttive) (Funzione gestita per tutti i comuni e	5. SUAP (sportello unico attività produttive) (Funzione gestita per tutti i comuni e

Anno 2015	Anno 2016
finanziata)	finanziata)

L'Unione gestisce **5 funzioni, come nell'anno precedente**. Tutte le funzioni sono gestite per tutti i Comuni e sono state finanziate per entrambi gli anni considerati.

## 2 Ambito provinciale di Parma

### 2.1 Unione dei Comuni delle Valli del Taro e del Ceno



Anno 2015	Anno 2016
1. Sistemi informativi associati (SIA) (Funzione gestita per tutti i comuni e finanziata)	1. Sistemi informativi associati (SIA) (Funzione gestita per tutti i comuni e finanziata)
2. Protezione civile (Funzione gestita per tutti i comuni e finanziata)	2. Protezione civile (Funzione gestita per tutti i comuni e finanziata)
3. Servizi sociali (Funzione gestita per tutti i comuni e finanziata)	3. Servizi sociali (Funzione gestita per tutti i comuni e finanziata)
4. SUAP (sportello unico attività produttive) (Funzione gestita per tutti i comuni e finanziata)	4. SUAP (sportello unico attività produttive) (Funzione gestita per tutti i comuni e finanziata)

L'Unione gestisce **4 funzioni, il numero minimo per accedere ai contributi regionali**. La situazione nei due anni considerati è la medesima e non si rilevano variazioni. Nel 2016 è entrato in Unione il Comune di Bedonia. Dai dati dell'istruttoria regionale emerge che le funzioni sono gestite per tutti i Comuni e sono state finanziate per entrambi gli anni.

### 2.2 Unione Terre Verdiane



Anno 2015	Anno 2016
1. Sistemi informativi associati (SIA) (Funzione gestita per tutti i comuni ma non finanziata)	1. Sistemi informativi associati (SIA) (Funzione gestita per tutti i comuni ma non finanziata)
2. Polizia municipale (Funzione gestita per tutti i comuni ma non finanziata)	2. Polizia municipale (Funzione gestita per tutti i comuni ma non finanziata)
3. Protezione civile (Funzione gestita per tutti i comuni ma non finanziata)	3. Protezione civile (Funzione gestita per tutti i comuni ma non finanziata)
4. Sismica (Funzione gestita per tutti i comuni non oggetto di finanziamento)	4. Sismica (Funzione gestita per tutti i comuni ma non finanziata)



L'Unione esercita **4 funzioni**, ma la Sismica non rientra fra quelle previste per accedere ai contributi regionali contenute nella tabella A del PRT 2016. Per entrambi gli anni considerati, l'Unione non ha ricevuto i contributi regionali.

### 2.3 Unione Montana Appennino Parma Est

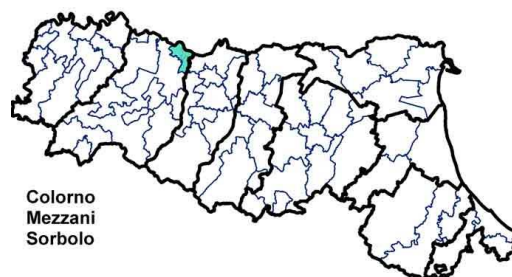


Anno 2015	Anno 2016
1. Sistemi informativi associati (SIA) (Funzione gestita per tutti i comuni e finanziata)	1. Sistemi informativi associati (SIA) (Funzione gestita per tutti i comuni e finanziata)
2. Gestione del personale (Funzione gestita per tutti i comuni e finanziata)	2. Gestione del personale (Funzione gestita per tutti i comuni e finanziata)
3. Polizia municipale (Funzione gestita per tutti i comuni e finanziata)	3. Polizia municipale (Funzione gestita per tutti i comuni e finanziata)
4. Protezione civile (Funzione gestita per tutti i comuni e finanziata)	4. Protezione civile (Funzione gestita per tutti i comuni e finanziata)
5. SUAP (sportello unico attività produttive) (Funzione gestita per tutti i comuni e finanziata)	5. SUAP (sportello unico attività produttive) (Funzione gestita per tutti i comuni e finanziata)
6. Sismica (Funzione gestita per tutti i comuni non oggetto di finanziamento)	6. Sismica (Funzione gestita per tutti i comuni <b>ma non finanziata</b> )
7. Centrale unica di committenza (CUC) (Funzione gestita per tutti i comuni ma non finanziata)	7. Centrale unica di committenza (CUC) (Funzione gestita per tutti i comuni e finanziata)
	8. <b>Servizi sociali (Funzione gestita per tutti i comuni e finanziata)</b>

Nel 2016, l'Unione gestisce **8 funzioni, + 1 rispetto al 2015**: nel 2016 ha ricevuto il conferimento della funzione Servizi sociali. La Sismica non ha ricevuto il finanziamento nel 2016 perché la convenzione ha una durata inferiore a quella prevista dal PRT per accedere ai contributi. Tutte le funzioni sono svolte per tutti i Comuni che la compongono.

L'Unione è **quella che svolge il numero maggiore di funzioni nella provincia di Parma**.

## 2.4 Unione Bassa Est Parmense



Anno 2015	Anno 2016
1. Sistemi informativi associati (SIA) (Funzione gestita per tutti i comuni ma non finanziata)	1. Sistemi informativi associati (SIA) (Funzione gestita per tutti i comuni ma non finanziata)
2. Gestione del personale (Funzione gestita per tutti i comuni ma non finanziata)	2. Gestione del personale (Funzione gestita per tutti i comuni ma non finanziata)
3. Polizia municipale (Funzione gestita per tutti i comuni ma non finanziata)	3. Polizia municipale (Funzione gestita per tutti i comuni ma non finanziata)
4. Protezione civile (Funzione gestita per tutti i comuni ma non finanziata)	4. Protezione civile (Funzione gestita per tutti i comuni ma non finanziata)
5. SUAP (sportello unico attività produttive) (Funzione gestita per tutti i comuni ma non finanziata)	5. SUAP (sportello unico attività produttive) (Funzione gestita per tutti i comuni ma non finanziata)

L'Unione svolge per i propri Comuni (con integrità territoriale) **5 funzioni**, ma non accede ai contributi regionali, per entrambi gli anni considerati, a causa della mancanza di requisiti minimi per accedervi (nello specifico il mancato trasferimento del personale). Nel 2015 l'Unione non aveva fatto domanda di accesso ai contributi.

## 2.5 Unione Pedemontana Parmense



Anno 2015	Anno 2016
1. Sistemi informativi associati (SIA) (Funzione gestita per tutti i comuni e finanziata)	1. Sistemi informativi associati (SIA) (Funzione gestita per tutti i comuni e finanziata)
2. Gestione del personale (Funzione gestita per tutti i comuni e finanziata)	2. Gestione del personale (Funzione gestita per tutti i comuni e finanziata)
3. Polizia municipale (Funzione gestita per tutti i comuni e finanziata)	3. Polizia municipale (Funzione gestita per tutti i comuni e finanziata)
4. Protezione civile (Funzione gestita per tutti i comuni e finanziata)	4. Protezione civile (Funzione gestita per tutti i comuni e finanziata)
5. Servizi sociali (Funzione gestita per tutti i comuni e finanziata)	5. Servizi sociali (Funzione gestita per tutti i comuni e finanziata)

Anno 2015	Anno 2016
6. SUAP (sportello unico attività produttive) (Funzione gestita per tutti i comuni e finanziata)	6. SUAP (sportello unico attività produttive) (Funzione gestita per tutti i comuni e finanziata)
7. Centrale unica di committenza (CUC) (Funzione gestita per tutti i comuni e finanziata)	7. Centrale unica di committenza (CUC) (Funzione gestita per tutti i comuni e finanziata)

L'Unione svolge **7 funzioni associate per tutti i propri Comuni**. Non si evidenziano differenze rispetto all'anno precedente, nemmeno dal punto di vista del finanziamento regionale, concesso per entrambi gli anni su tutte le funzioni conferite.

### 3 Ambito provinciale di Reggio Emilia

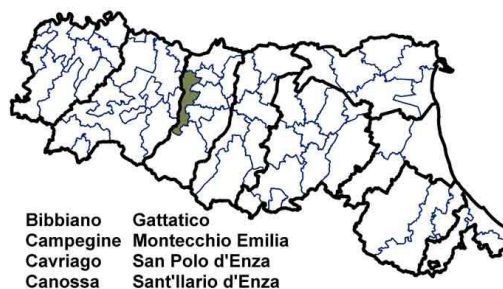
#### 3.1 Unione Terra di Mezzo



Anno 2015	Anno 2016
1. Sistemi informativi associati (SIA) (Funzione gestita per tutti i comuni e finanziata)	1. Sistemi informativi associati (SIA) (Funzione gestita per tutti i comuni e finanziata)
2. Polizia municipale (Funzione gestita per tutti i comuni e finanziata)	2. Polizia municipale (Funzione gestita per tutti i comuni e finanziata)
3. Protezione civile (Funzione gestita per tutti i comuni e finanziata)	3. Protezione civile (Funzione gestita per tutti i comuni e finanziata)
4. Servizi sociali (Funzione gestita per tutti i comuni e finanziata)	4. Servizi sociali (Funzione gestita per tutti i comuni e finanziata)
5. Lavori pubblici (Funzione gestita per tutti i comuni non oggetto di finanziamento)	5. Lavori pubblici (Funzione gestita per tutti i comuni <b>e finanziata</b> )
6. Centrale unica di committenza (CUC) (Funzione gestita per tutti i comuni e finanziata)	6. Centrale unica di committenza (CUC) (Funzione gestita per tutti i comuni e finanziata)
	7. <b>Gestione del personale (Funzione gestita per tutti i comuni e finanziata)</b>
	8. <b>Gestione dei tributi (Funzione gestita per tutti i comuni e finanziata)</b>

L'Unione svolge nel 2016 8 funzioni, + 2 rispetto all'anno precedente: nel 2016 ha ricevuto il conferimento della Gestione del personale e della Gestione dei tributi. **È l'unica in Emilia-Romagna a gestire i Lavori pubblici, con riconoscimento del contributo** (nel 2016, mentre nel 2015 la funzione non era finanziata). Essa svolge le funzioni per tutti i Comuni che la compongono e ha visto finanziate tutte le funzioni per entrambi gli anni considerati (per le funzioni finanziabili nei due anni).

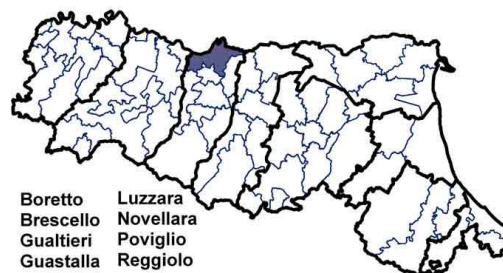
### 3.2 Unione Val d'Enza



Anno 2015	Anno 2016
1. Sistemi informativi associati (SIA) (Funzione gestita per tutti i comuni e finanziata)	1. Sistemi informativi associati (SIA) (Funzione gestita per tutti i comuni e finanziata)
2. Polizia municipale (Funzione gestita per tutti i comuni e finanziata)	2. Polizia municipale (Funzione gestita per tutti i comuni e finanziata)
3. Protezione civile (Funzione gestita per tutti i comuni e finanziata)	3. Protezione civile (Funzione gestita per tutti i comuni e finanziata)
4. Servizi sociali (Funzione gestita per tutti i comuni e finanziata)	4. Servizi sociali (Funzione gestita per tutti i comuni e finanziata)
5. Centrale unica di committenza (CUC) (Funzione gestita solo per alcuni comuni e finanziata)	5. Centrale unica di committenza (CUC) (Funzione gestita per tutti i comuni e finanziata)
	6. <b>Controllo di gestione (Funzione gestita per tutti i comuni e finanziata)</b>

L'Unione svolge nel 2016 **6 funzioni, +1 rispetto al 2015**: nel 2016 ha ricevuto il conferimento della funzione Controllo di gestione. Le funzioni sono svolte per tutti i Comuni che la compongono e sono state finanziate per entrambi gli anni considerati.

### 3.3 Unione Bassa Reggiana



Anno 2015	Anno 2016
1. Sistemi informativi associati (SIA) (Funzione gestita per tutti i comuni e finanziata)	1. Sistemi informativi associati (SIA) (Funzione gestita per tutti i comuni e finanziata)
2. Gestione dei tributi (Funzione gestita per tutti i comuni e finanziata)	2. Gestione dei tributi (Funzione gestita per tutti i comuni e finanziata)
3. Polizia municipale (Funzione gestita per tutti i comuni e finanziata)	3. Polizia municipale (Funzione gestita per tutti i comuni e finanziata)
4. Protezione civile (Funzione gestita per tutti i comuni e finanziata)	4. Protezione civile (Funzione gestita per tutti i comuni e finanziata)
5. Servizi sociali (Funzione gestita per tutti i	5. Servizi sociali (Funzione gestita per tutti i

Anno 2015	Anno 2016
comuni e finanziata)	comuni e finanziata)
6. SUAP (sportello unico attività produttive) (Funzione gestita solo per alcuni comuni ma non finanziata)	6. SUAP (sportello unico attività produttive) (Funzione gestita solo per alcuni comuni ma non finanziata)
7. Istruzione pubblica (Funzione gestita per tutti i comuni e finanziata)	7. Istruzione pubblica (Funzione gestita per tutti i comuni e finanziata)
8. Centrale unica di committenza (CUC) (Funzione gestita per tutti i comuni e finanziata)	8. Centrale unica di committenza (CUC) (Funzione gestita per tutti i comuni e finanziata)
	9. <b>Controllo di gestione (Funzione gestita per tutti i comuni e finanziata)</b>

L'Unione svolge nel 2016 **9 funzioni, + 1 rispetto al 2015**: nel 2016 i Comuni le hanno conferito anche la funzione di Controllo di gestione. Con questa nuova attivazione, **l'Unione Bassa Reggiana è quella che svolge il maggior numero di funzioni fra le Unioni della provincia di Reggio Emilia**. Fra queste, però, la **gestione del SUAP avviene in modo non integrale fra tutti i Comuni** (manca Guastalla) e per questo motivo questa funzione non è stata finanziata. Tutte le altre risultano finanziate su entrambi gli anni considerati.

### 3.4 Unione Pianura Reggiana

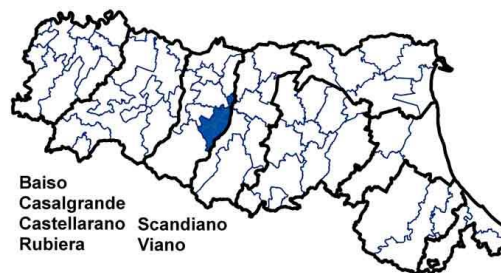


Anno 2015	Anno 2016
1. Sistemi informativi associati (SIA) (Funzione gestita per tutti i comuni e finanziata)	1. Sistemi informativi associati (SIA) (Funzione gestita per tutti i comuni e finanziata)
2. Gestione del personale (Funzione gestita per tutti i comuni e finanziata)	2. Gestione del personale (Funzione gestita per tutti i comuni e finanziata)
3. Polizia municipale (Funzione gestita per tutti i comuni e finanziata)	3. Polizia municipale (Funzione gestita per tutti i comuni e finanziata)
4. Protezione civile (Funzione gestita per tutti i comuni e finanziata)	4. Protezione civile (Funzione gestita per tutti i comuni e finanziata)
5. Servizi sociali (Funzione gestita per tutti i comuni e finanziata)	5. Servizi sociali (Funzione gestita per tutti i comuni e finanziata)
6. SUAP (sportello unico attività produttive) (Funzione gestita anche per comuni fuori dall'Unione e finanziata)	6. SUAP (sportello unico attività produttive) (Funzione gestita anche per comuni fuori dall'Unione e finanziata)

La situazione per l'Unione Pianura Reggiana è la medesima del 2015. Essa svolge 6 funzioni associate per i propri Comuni e risultano tutte finanziate. Fra queste, **il SUAP è gestito anche per 2**

**comuni fuori dall'Unione** (Bagnolo in piano, Cadelbosco sopra, che aderiscono all'Unione Terra di Mezzo).

### 3.5 Unione Tresinaro-Secchia



Anno 2015	Anno 2016
1. Sistemi informativi associati (SIA) (Funzione gestita per tutti i comuni e finanziata)	1. Sistemi informativi associati (SIA) (Funzione gestita per tutti i comuni e finanziata)
2. Polizia municipale (Funzione gestita per tutti i comuni e finanziata)	2. Polizia municipale (Funzione gestita per tutti i comuni e finanziata)
3. Protezione civile (Funzione gestita per tutti i comuni e finanziata)	3. Protezione civile (Funzione gestita per tutti i comuni e finanziata)
4. Servizi sociali (Funzione gestita per tutti i comuni e finanziata)	4. Servizi sociali (Funzione gestita per tutti i comuni e finanziata)
5. Centrale unica di committenza (CUC) (Funzione gestita per tutti i comuni e finanziata)	5. Centrale unica di committenza (CUC) (Funzione gestita per tutti i comuni e finanziata)

L'Unione svolge **5 funzioni** per tutti i propri Comuni e con accesso al finanziamento regionale per entrambi gli anni considerati. La situazione rilevata è la medesima rilevata nel del 2015.

### 3.6 Unione Montana dei Comuni dell'Appennino Reggiano



Anno 2015	Anno 2016
1. Sistemi informativi associati (SIA) (Funzione gestita per tutti i comuni e finanziata)	1. Sistemi informativi associati (SIA) (Funzione gestita per tutti i comuni e finanziata)
2. Gestione del personale (Funzione gestita per tutti i comuni e finanziata)	2. Gestione del personale (Funzione gestita per tutti i comuni e finanziata)
3. Protezione civile (Funzione gestita per tutti i comuni e finanziata)	3. Protezione civile (Funzione gestita per tutti i comuni e finanziata)
4. SUAP (sportello unico attività produttive)	4. SUAP (sportello unico attività produttive)

Anno 2015	Anno 2016
(Funzione gestita per tutti i comuni e finanziata)	(Funzione gestita per tutti i comuni e finanziata)

L'Unione svolge il **numero minimo di 4 funzioni** per accedere ai contributi regionali e la situazione è la medesima rilevata nel 2015. Le funzioni sono svolte per tutti i Comuni e sono state finanziate per entrambi gli anni considerati. Il Comune di Ventasso, sorto a seguito della fusione dei precedenti Comuni di Busana, Collagna, Ligonchio e Ramiseto dal 1° gennaio 2016, ha scelto la permanenza nell'Unione.

### 3.7 Unione Colline Matildiche



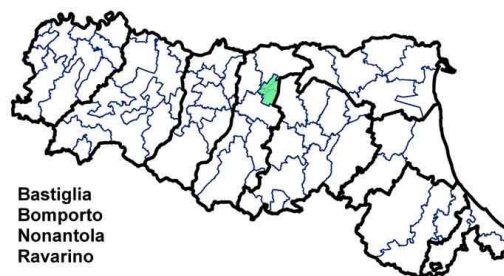
Anno 2015	Anno 2016
1. Sistemi informativi associati (SIA) (Funzione gestita per tutti i comuni e finanziata)	1. Sistemi informativi associati (SIA) (Funzione gestita per tutti i comuni e finanziata)
2. Gestione del personale (Funzione gestita per tutti i comuni e finanziata)	2. Gestione del personale (Funzione gestita per tutti i comuni e finanziata)
3. Polizia municipale (Funzione gestita per tutti i comuni e finanziata)	3. Polizia municipale (Funzione gestita per tutti i comuni e finanziata)
4. Protezione civile (Funzione gestita per tutti i comuni e finanziata)	4. Protezione civile (Funzione gestita per tutti i comuni e finanziata)
5. Servizi sociali (Funzione gestita per tutti i comuni e finanziata)	5. Servizi sociali (Funzione gestita per tutti i comuni e finanziata)
6. Centrale unica di committenza (CUC) (Funzione gestita per tutti i comuni e finanziata)	6. Centrale unica di committenza (CUC) (Funzione gestita per tutti i comuni e finanziata)

La situazione dell'Unione è la medesima rilevata anche nel 2015. L'Unione **svolge 6 funzioni**, per tutti i propri Comuni e sempre con accesso ai finanziamenti regionali per entrambi gli anni considerati.



## 4 Ambito provinciale di Modena

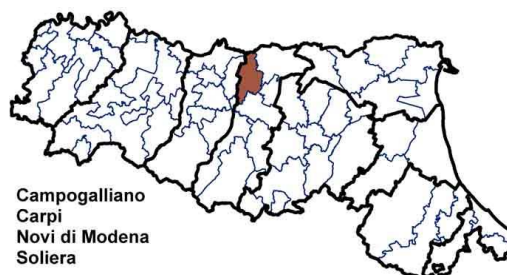
### 4.1 Unione Comuni del Sorbara



Anno 2015	Anno 2016
1. Sistemi informativi associati (SIA) (Funzione gestita per tutti i comuni e finanziata)	1. Sistemi informativi associati (SIA) (Funzione gestita per tutti i comuni e finanziata)
2. Gestione del personale (Funzione gestita per tutti i comuni e finanziata)	2. Gestione del personale (Funzione gestita per tutti i comuni e finanziata)
3. Polizia municipale (Funzione gestita per tutti i comuni e finanziata)	3. Polizia municipale (Funzione gestita per tutti i comuni e finanziata)
4. Servizi sociali (Funzione gestita per tutti i comuni e finanziata)	4. Servizi sociali (Funzione gestita per tutti i comuni e finanziata)
5. SUAP (sportello unico attività produttive) (Funzione gestita per tutti i comuni e finanziata)	5. SUAP (sportello unico attività produttive) (Funzione gestita per tutti i comuni e finanziata)
6. Centrale unica di committenza (CUC) (Funzione gestita per tutti i comuni e finanziata)	6. Centrale unica di committenza (CUC) (Funzione gestita per tutti i comuni e finanziata)

L'Unione svolge **6 funzioni**, come nell'anno precedente. Esse sono svolte per tutti i Comuni del proprio ambito e sono state finanziate per entrambi gli anni considerati.

### 4.2 Unione delle Terre d'Argine



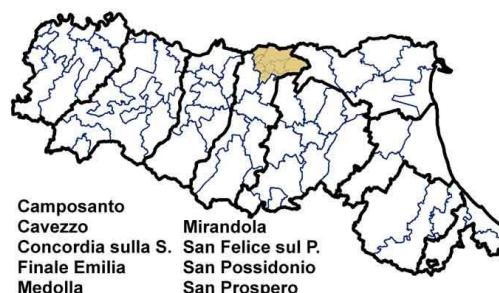
Anno 2015	Anno 2016
1. Sistemi informativi associati (SIA) (Funzione gestita per tutti i comuni e finanziata)	1. Sistemi informativi associati (SIA) (Funzione gestita per tutti i comuni e finanziata)
2. Gestione del personale (Funzione gestita per tutti i comuni e finanziata)	2. Gestione del personale (Funzione gestita per tutti i comuni e finanziata)
3. Polizia municipale (Funzione gestita per tutti i comuni e finanziata)	3. Polizia municipale (Funzione gestita per tutti i comuni e finanziata)
4. Protezione civile (Funzione gestita per tutti i	4. Protezione civile (Funzione gestita per tutti i

Anno 2015	Anno 2016
comuni e finanziata)	comuni e finanziata)
5. Servizi sociali (Funzione gestita per tutti i comuni e finanziata)	5. Servizi sociali (Funzione gestita per tutti i comuni e finanziata)
6. SUAP (sportello unico attività produttive) (Funzione gestita per tutti i comuni e finanziata)	6. SUAP (sportello unico attività produttive) (Funzione gestita per tutti i comuni e finanziata)
7. Istruzione pubblica (Funzione gestita per tutti i comuni e finanziata)	7. Istruzione pubblica (Funzione gestita per tutti i comuni e finanziata)
8. Sismica (Funzione gestita per tutti i comuni non oggetto di finanziamento )	8. Sismica (Funzione gestita per tutti i comuni e finanziata)
	9. Gestione dei tributi (Funzione gestita per tutti i comuni e finanziata)
	10. Servizi finanziari (Funzione gestita per tutti i comuni e finanziata)
	11. Controllo di gestione (Funzione gestita per tutti i comuni e finanziata)

Nel 2016, l'Unione **svolge 11 funzioni, + 3 rispetto al 2015**: nell'anno in corso ha ricevuto il conferimento delle funzioni Gestione dei tributi, Servizi finanziari e Controllo di gestione. Con questi nuovi conferimenti, **l'Unione ha il numero più elevato di funzioni nella provincia di Modena.**

Tutte le funzioni sono svolte per tutti i Comuni che la compongono e sono tutte finanziate. La Sismica, che non era finanziabile nel 2015, era comunque esercitata anche nell'anno precedente e nel 2016 ha potuto accedere al finanziamento regionale.

#### 4.3 Unione Comuni Modenesi Area Nord



Anno 2015	Anno 2016
1. Sistemi informativi associati (SIA) (Funzione gestita per tutti i comuni e finanziata)	1. Sistemi informativi associati (SIA) (Funzione gestita per tutti i comuni e finanziata)
2. Gestione dei tributi (Funzione gestita solo per alcuni comuni ma non finanziata)	2. Gestione dei tributi (Funzione gestita solo per alcuni comuni e finanziata)
3. Polizia municipale (Funzione gestita solo per alcuni comuni ma non finanziata)	3. Polizia municipale (Funzione gestita solo per alcuni comuni e finanziata)
4. Protezione civile (Funzione gestita per tutti i comuni e finanziata)	4. Protezione civile (Funzione gestita per tutti i comuni e finanziata)
5. Servizi sociali (Funzione gestita per tutti i comuni e finanziata)	5. Servizi sociali (Funzione gestita per tutti i comuni e finanziata)

Anno 2015	Anno 2016
6. SUAP (sportello unico attività produttive) (Funzione gestita per tutti i comuni e finanziata)	6. SUAP (sportello unico attività produttive) (Funzione gestita per tutti i comuni e finanziata)

L'Unione svolge **6 funzioni, così come nell'anno precedente**. Nel 2016, grazie alle nuove modalità di riconoscimento dei contributi, ha visto finanziate anche le funzioni relative alla Gestione dei tributi e della Polizia municipale (le uniche gestite non per tutti i Comuni che la compongono).

#### 4.4 Unione Terre di Castelli



Anno 2015	Anno 2016
1. Sistemi informativi associati (SIA) (Funzione gestita per tutti i comuni e finanziata)	1. Sistemi informativi associati (SIA) (Funzione gestita per tutti i comuni e finanziata)
2. Gestione del personale (Funzione gestita per tutti i comuni e finanziata)	2. Gestione del personale (Funzione gestita per tutti i comuni e finanziata)
3. Polizia municipale (Funzione gestita solo per alcuni comuni ma non finanziata)	3. Polizia municipale (Funzione gestita solo per alcuni comuni <b>e finanziata</b> )
4. Protezione civile (Funzione gestita per tutti i comuni e finanziata)	4. Protezione civile (Funzione gestita per tutti i comuni e finanziata)
5. Servizi sociali (Funzione gestita per tutti i comuni e finanziata)	5. Servizi sociali (Funzione gestita per tutti i comuni e finanziata)
6. Istruzione pubblica (Funzione gestita per tutti i comuni e finanziata)	6. Istruzione pubblica (Funzione gestita per tutti i comuni e finanziata)
7. Sismica (Funzione gestita per tutti i comuni non oggetto di finanziamento)	7. Sismica (Funzione gestita per tutti i comuni <b>e finanziata</b> )
8. Centrale unica di committenza (CUC) (Funzione gestita per tutti i comuni e finanziata)	8. Centrale unica di committenza (CUC) (Funzione gestita per tutti i comuni e finanziata)

L'Unione svolge **8 funzioni, così come nel 2015**. Rispetto all'anno precedente e grazie alle diverse modalità di finanziamento previste dal PRT 2016 ha visto finanziate anche le funzioni Polizia Municipale (gestita non per tutti i comuni: manca Savignano sul Panaro) e la funzione Sismica (finanziabile solo nel 2016).

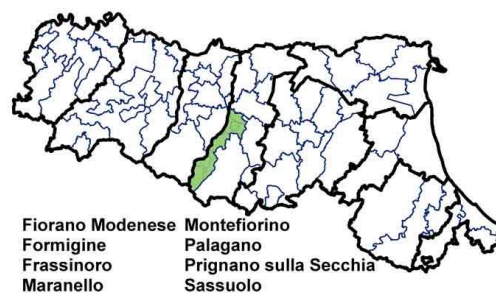
### 4.5 Unione dei Comuni del Frignano



Anno 2015	Anno 2016
1. Sistemi informativi associati (SIA) (Funzione gestita per tutti i comuni e finanziata)	1. Sistemi informativi associati (SIA) (Funzione gestita per tutti i comuni e finanziata)
2. Polizia municipale (Funzione gestita per tutti i comuni e finanziata)	2. Polizia municipale (Funzione gestita per tutti i comuni e finanziata)
3. Protezione civile (Funzione gestita per tutti i comuni e finanziata)	3. Protezione civile (Funzione gestita per tutti i comuni e finanziata)
4. Servizi sociali (Funzione gestita per tutti i comuni e finanziata)	4. Servizi sociali (Funzione gestita per tutti i comuni e finanziata)
5. SUAP (sportello unico attività produttive) (Funzione gestita per tutti i comuni e finanziata)	5. SUAP (sportello unico attività produttive) (Funzione gestita per tutti i comuni e finanziata)
6. Sismica (Funzione gestita per tutti i comuni non oggetto di finanziamento )	6. Sismica (Funzione gestita per tutti i comuni <b>e finanziata</b> )

L'Unione svolge **6 funzioni, così come nel 2015**. Rispetto all'anno precedente e grazie alle diverse modalità di finanziamento previste dal PRT 2016 ha visto finanziate anche la funzione Sismica (finanziata solo nel 2016).

### 4.6 Unione Comuni Distretto Ceramico



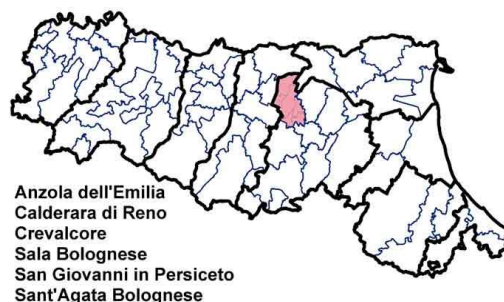
Anno 2015	Anno 2016
1. Sistemi informativi associati (SIA) (Funzione gestita per tutti i comuni e finanziata)	1. Sistemi informativi associati (SIA) (Funzione gestita per tutti i comuni e finanziata)
2. Gestione del personale (Funzione gestita solo per alcuni comuni e finanziata)	2. Gestione del personale (Funzione gestita solo per alcuni comuni e finanziata)
3. Polizia municipale (Funzione gestita solo per alcuni comuni e finanziata)	3. Polizia municipale (Funzione gestita solo per alcuni comuni e finanziata)
4. Protezione civile (Funzione gestita per tutti i	4. Protezione civile (Funzione gestita per tutti i

Anno 2015	Anno 2016
comuni e finanziata)	comuni e finanziata)
5. Servizi sociali (Funzione gestita per tutti i comuni e finanziata)	5. Servizi sociali (Funzione gestita per tutti i comuni e finanziata)
6. SUAP (sportello unico attività produttive) (Funzione gestita per tutti i comuni e finanziata)	6. SUAP (sportello unico attività produttive) (Funzione gestita per tutti i comuni e finanziata)
	7. <b>Centrale unica di committenza (CUC) (Funzione gestita solo per alcuni comuni ma non finanziata)</b>

L'Unione svolge nel 106 **7 funzioni, + 1 rispetto al 2015**: nel 2016 ha avuto il conferimento della funzione Centrale Unica di committenza, ancorché solo per alcuni Comuni e per questo non è stata finanziata. Altre due funzioni (Polizia municipale e Gestione del personale) sono svolte solo per il citato sub-ambito montano, ma queste hanno ricevuto il finanziamento perché sono conferite dal sub-ambito. Tutte le altre funzioni sono state finanziate per entrambi gli anni considerati.

## 5 Ambito della Città Metropolitana di Bologna

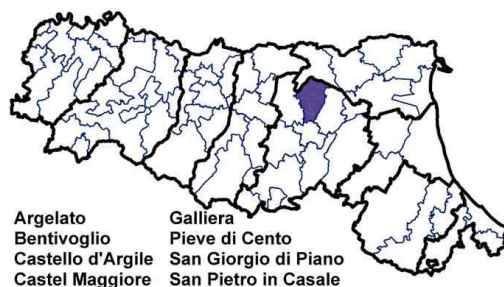
### 5.1 Unione Terre d'Acqua



Anno 2015	Anno 2016
1. Sistemi informativi associati (SIA) (Funzione gestita per tutti i comuni e finanziata)	1. Sistemi informativi associati (SIA) (Funzione gestita per tutti i comuni e finanziata)
2. Gestione del personale (Funzione gestita per tutti i comuni e finanziata)	2. Gestione del personale (Funzione gestita per tutti i comuni e finanziata)
3. Polizia municipale (Funzione gestita per tutti i comuni e finanziata)	3. Polizia municipale (Funzione gestita per tutti i comuni e finanziata)
4. Protezione civile (Funzione gestita per tutti i comuni e finanziata)	4. Protezione civile (Funzione gestita per tutti i comuni e finanziata)

La situazione rilevata per l'Unione Terre d'Acqua è la medesima dell'anno precedente: essa svolge **4 funzioni (il numero minimo per accedere ai contributi)**, per tutti i propri Comuni e con accesso ai contributi regionali per entrambi gli anni considerati.

### 5.2 Unione Reno Galliera



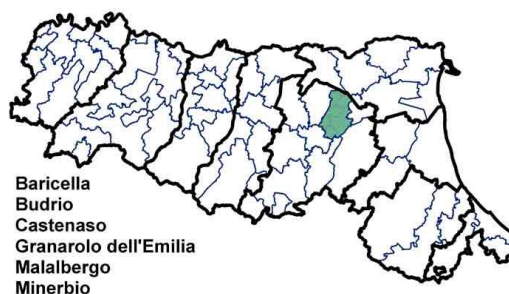
Anno 2015	Anno 2016
1. Sistemi informativi associati (SIA) (Funzione gestita per tutti i comuni e finanziata)	1. Sistemi informativi associati (SIA) (Funzione gestita per tutti i comuni e finanziata)
2. Gestione del personale (Funzione gestita per tutti i comuni e finanziata)	2. Gestione del personale (Funzione gestita per tutti i comuni e finanziata)
3. Polizia municipale (Funzione gestita per tutti i comuni e finanziata)	3. Polizia municipale (Funzione gestita per tutti i comuni e finanziata)
4. Protezione civile (Funzione gestita per tutti i comuni e finanziata)	4. Protezione civile (Funzione gestita per tutti i comuni e finanziata)
5. Servizi sociali (Funzione gestita solo per alcuni comuni ma non finanziata)	5. Servizi sociali (Funzione gestita solo per alcuni comuni <b>e finanziata</b> )
6. Urbanistica (ufficio di piano) (Funzione	6. Urbanistica (ufficio di piano) (Funzione

Anno 2015	Anno 2016
gestita per tutti i comuni e finanziata)	gestita per tutti i comuni e finanziata)
7. SUAP (sportello unico attività produttive) (Funzione gestita per tutti i comuni e finanziata)	7. SUAP (sportello unico attività produttive) (Funzione gestita per tutti i comuni e finanziata)
8. Istruzione pubblica (Funzione gestita solo per alcuni comuni ma non finanziata)	8. Istruzione pubblica (Funzione gestita solo per alcuni comuni <b>e finanziata</b> )
9. Sismica (Funzione gestita per tutti i comuni non oggetto di finanziamento )	9. Sismica (Funzione gestita per tutti i comuni <b>e finanziata</b> )
10. Centrale unica di committenza (CUC) (Funzione gestita per tutti i comuni e finanziata)	10. Centrale unica di committenza (CUC) (Funzione gestita per tutti i comuni e finanziata)

L'Unione Reno Galliera svolge **10 funzioni conferite e – insieme al Nuovo Circondario Imolese – è quella che ne svolge di più in tutto l'ambito della città metropolitana di Bologna**. Non si hanno variazioni rispetto allo scorso anno, se non per quanto riguarda le **funzioni finanziate**: grazie ai nuovi criteri previsti nel PRT 2016 essa ha potuto accedere ai contributi anche per le funzioni Servizi sociali, Istruzione e Sismica, diversamente da quanto accaduto nel 2015.

Le funzioni relative ai servizi alla persona sopra citate **sono svolte per un numero minore di Comuni** rispetto a quelli che la compongono (6 su 8: mancano Argelato e San Giorgio di Piano); tutte le funzioni esercitate nel 2016 sono finanziate.

### 5.3 Unione Terre di Pianura



Anno 2015	Anno 2016
1. Sistemi informativi associati (SIA) (Funzione gestita per tutti i comuni e finanziata)	1. Sistemi informativi associati (SIA) (Funzione gestita per tutti i comuni e finanziata)
2. Gestione del personale (Funzione gestita per tutti i comuni e finanziata)	2. Gestione del personale (Funzione gestita per tutti i comuni e finanziata)
3. Gestione dei tributi (Funzione gestita per tutti i comuni e finanziata)	3. Gestione dei tributi ( <b>Funzione gestita solo per alcuni comuni e finanziata</b> )
4. Protezione civile (Funzione gestita per tutti i comuni e finanziata)	4. Protezione civile (Funzione gestita per tutti i comuni e finanziata)
5. Centrale unica di committenza (CUC) (Funzione gestita per tutti i comuni e finanziata)	5. Centrale unica di committenza (CUC) ( <b>Funzione gestita solo per alcuni comuni e finanziata</b> )
	6. <b>Polizia municipale (Funzione gestita solo per alcuni comuni e finanziata)</b>
	7. <b>SUAP (sportello unico attività produttive)</b>

Anno 2015	Anno 2016
	(Funzione gestita per tutti i comuni e finanziata)

L'Unione svolge nel 2016 7 **funzioni conferite, +2 rispetto al 2015**: nel 2016 sono state attivate le funzioni Polizia Municipale (in sub-ambito: Castenaso, Budrio e Granarolo) e SUAP. Nel 2016 sono entrati i Comuni di Castenaso e Malalbergo, che erano singoli nel 2015. Grazie alla deroga prevista dal PRT 2016 in caso di allargamento, sono state finanziate alcune funzioni anche se non gestite per tutti i Comuni (oltre alla PM già citata, anche Gestione dei tributi e Centrale unica di committenza). Anche grazie ai diversi criteri di finanziamento previsti nel PRT 2016, l'Unione ha visto finanziate tutte le funzioni che svolge sia nel 2015, che nel 2016.

#### 5.4 Unione dei Comuni Valle del Reno, Lavino e Samoggia



Anno 2015	Anno 2016
1. Sistemi informativi associati (SIA) (Funzione gestita per tutti i comuni e finanziata)	1. Sistemi informativi associati (SIA) (Funzione gestita per tutti i comuni e finanziata)
2. Gestione del personale (Funzione gestita per tutti i comuni e finanziata)	2. Gestione del personale (Funzione gestita per tutti i comuni e finanziata)
3. Protezione civile (Funzione gestita per tutti i comuni e finanziata)	3. Protezione civile (Funzione gestita per tutti i comuni e finanziata)
4. Servizi sociali (Funzione gestita per tutti i comuni e finanziata)	4. Servizi sociali (Funzione gestita per tutti i comuni e finanziata)
5. Centrale unica di committenza (CUC) (Funzione gestita per tutti i comuni e finanziata)	5. Centrale unica di committenza (CUC) (Funzione gestita per tutti i comuni e finanziata)

L'Unione **svolge 5 funzioni conferite, come nel 2015**. Esse sono esercitate per tutti i Comuni e sono state finanziate per entrambi gli anni considerati.



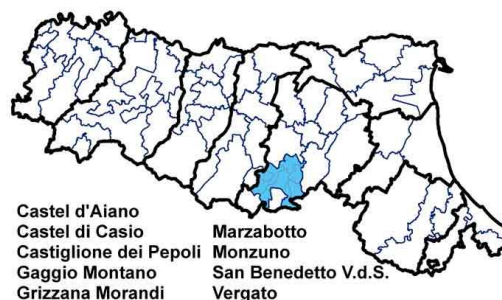
## 5.5 Nuovo Circondario Imolese



Anno 2015	Anno 2016
1. Sistemi informativi associati (SIA) (Funzione gestita per tutti i comuni e finanziata)	1. Sistemi informativi associati (SIA) (Funzione gestita per tutti i comuni e finanziata)
2. Gestione del personale (Funzione gestita per tutti i comuni e finanziata)	2. Gestione del personale (Funzione gestita per tutti i comuni e finanziata)
3. Gestione dei tributi (Funzione gestita per tutti i comuni e finanziata)	3. Gestione dei tributi (Funzione gestita per tutti i comuni e finanziata)
4. Polizia municipale (Funzione gestita solo per alcuni comuni ma non finanziata)	4. Polizia municipale (Funzione gestita solo per alcuni comuni <b>e finanziata</b> )
5. Servizi sociali (Funzione gestita per tutti i comuni e finanziata)	5. Servizi sociali (Funzione gestita per tutti i comuni e finanziata)
6. Urbanistica (ufficio di piano) (Funzione gestita per tutti i comuni e finanziata)	6. Urbanistica (ufficio di piano) (Funzione gestita per tutti i comuni e finanziata)
7. SUAP (sportello unico attività produttive) (Funzione gestita solo per alcuni comuni ma non finanziata)	7. SUAP (sportello unico attività produttive) (Funzione gestita solo per alcuni comuni ma non finanziata)
8. Sismica (Funzione gestita anche per comuni fuori dall'Unione non oggetto di finanziamento)	8. Sismica (Funzione gestita anche per comuni fuori dall'Unione <b>e finanziata</b> )
9. Centrale unica di committenza (CUC) (Funzione gestita solo per alcuni comuni ma non finanziata)	9. Centrale unica di committenza (CUC) ( <b>Funzione gestita per tutti i comuni e finanziata</b> )
10. Servizi finanziari (Funzione gestita solo per alcuni comuni ma non finanziata)	10. Servizi finanziari (Funzione gestita solo per alcuni comuni ma non finanziata)

Il Nuovo Circondario Imolese **svolge 10 funzioni conferita, e insieme all'Unione Reno Galliera, è quella che ne esercita il numero maggiore in tutto il territorio della Città metropolitana di Bologna. Molte delle funzioni, però, sono esercitate per un numero inferiore di Comuni che la compongono** e ciò conduce in alcuni casi all'impossibilità di accedere al finanziamento regionale. La Centrale Unica di Committenza è stata allargata alla gestione per tutti i Comuni in forza di una nuova convenzione sottoscritta nell'aprile 2016. Polizia Municipale e Sismica (che viene svolta anche per il Comune di Molinella, singolo e fuori dall'Unione) accedono ai contributi 2016 grazie a nuovi criteri di finanziamento (non lo erano state nel 2015).

### 5.6 Unione dei Comuni dell'Appennino Bolognese



Anno 2015	Anno 2016
1. Sistemi informativi associati (SIA) (Funzione gestita per tutti i comuni e finanziata)	1. Sistemi informativi associati (SIA) (Funzione gestita per tutti i comuni e finanziata)
2. Gestione del personale (Funzione gestita per tutti i comuni e finanziata)	2. Gestione del personale (Funzione gestita per tutti i comuni e finanziata)
3. Protezione civile (Funzione gestita per tutti i comuni e finanziata)	3. Protezione civile (Funzione gestita per tutti i comuni e finanziata)
4. Servizi sociali (Funzione gestita per tutti i comuni e finanziata)	4. Servizi sociali (Funzione gestita per tutti i comuni e finanziata)
5. SUAP (sportello unico attività produttive) (Funzione gestita per tutti i comuni e finanziata)	5. SUAP (sportello unico attività produttive) (Funzione gestita per tutti i comuni e finanziata)
6. Sismica (Funzione gestita anche per comuni fuori dall'Unione non oggetto di finanziamento)	6. Sismica (Funzione gestita anche per comuni fuori dall'Unione <b>e finanziata</b> )
7. Centrale unica di committenza (CUC) (Funzione gestita per tutti i comuni e finanziata)	7. Centrale unica di committenza (CUC) (Funzione gestita per tutti i comuni e finanziata)

L'Unione svolge lo stesso numero di funzioni, **pari a 7, già svolte nel 2015**. Le novità riguardano le funzioni ammesse a contributo, fra cui vi è anche la Sismica grazie ai nuovi criteri del PRT. L'Unione svolge quest'ultima funzione anche per il Comune di Sasso Marconi, fuori dall'Unione (appartiene all'Unione Valle del Reno, Lavino e Samoggia). A parte questa, tutte le altre sono gestite per tutti i Comuni che la compongono e per entrambi gli anni hanno acceduto ai finanziamenti regionali.

### 5.7 Unione Savena - Idice



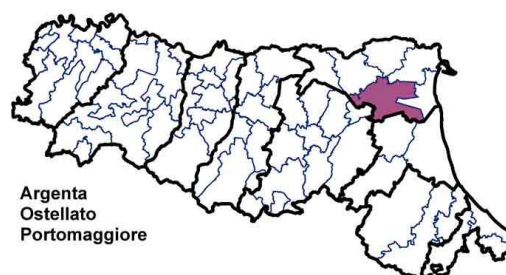
Anno 2015	Anno 2016
1. Sistemi informativi associati (SIA) (Funzione gestita per tutti i comuni e finanziata)	1. Sistemi informativi associati (SIA) (Funzione gestita per tutti i comuni e finanziata)

Anno 2015	Anno 2016
2. Gestione del personale (Funzione gestita per tutti i comuni e finanziata)	2. Gestione del personale (Funzione gestita per tutti i comuni e finanziata)
3. Protezione civile (Funzione gestita per tutti i comuni e finanziata)	3. Protezione civile (Funzione gestita per tutti i comuni e finanziata)
4. Servizi sociali (Funzione gestita solo per alcuni comuni e finanziata)	4. Servizi sociali (Funzione gestita solo per alcuni comuni e finanziata)
5. SUAP (sportello unico attività produttive) (Funzione gestita per tutti i comuni e finanziata)	5. SUAP (sportello unico attività produttive) (Funzione gestita per tutti i comuni e finanziata)
6. Sismica (Funzione gestita solo per alcuni comuni non oggetto di finanziamento )	6. Sismica ( <b>Funzione gestita per tutti i comuni e finanziata</b> )
7. Centrale unica di committenza (CUC) (Funzione gestita per tutti i comuni e finanziata)	7. Centrale unica di committenza (CUC) (Funzione gestita per tutti i comuni e finanziata)
8. Controllo di gestione (Funzione gestita solo per alcuni comuni e finanziata)	8. Controllo di gestione (Funzione gestita solo per alcuni comuni e finanziata)

L'unione svolge nel 2016 **8 funzioni**, così come nel 2015, ma nell'ultimo anno ha esteso la gestione della **Sismica, coprendo così tutto il proprio territorio**, anche al Comune di Ozzano dell'Emilia, che fino al dicembre 2015 aveva delegato la funzione al Nuovo Circondario Imolese. Anche tutte le altre funzioni sono svolte per tutti i Comuni che la compongono e risultano finanziate per entrambi gli anni considerati.

## 6 Ambito provinciale di Ferrara

### 6.1 Unione Valli e delizie



Anno 2015	Anno 2016
1. Sistemi informativi associati (SIA) (Funzione gestita per tutti i comuni e finanziata)	1. Sistemi informativi associati (SIA) (Funzione gestita per tutti i comuni e finanziata)
2. Gestione del personale (Funzione gestita per tutti i comuni e finanziata)	2. Gestione del personale (Funzione gestita per tutti i comuni e finanziata)
3. Gestione dei tributi (Funzione gestita per tutti i comuni e finanziata)	3. Gestione dei tributi (Funzione gestita per tutti i comuni e finanziata)
4. Polizia municipale (Funzione gestita per tutti i comuni e finanziata)	4. Polizia municipale (Funzione gestita per tutti i comuni e finanziata)
5. Protezione civile (Funzione gestita per tutti i comuni e finanziata)	5. Protezione civile (Funzione gestita per tutti i comuni e finanziata)
6. Urbanistica (ufficio di piano) (Funzione gestita per tutti i comuni e finanziata)	6. Urbanistica (ufficio di piano) (Funzione gestita per tutti i comuni e finanziata)
7. SUAP (sportello unico attività produttive) (Funzione gestita per tutti i comuni e finanziata)	7. SUAP (sportello unico attività produttive) (Funzione gestita per tutti i comuni e finanziata)
8. Centrale unica di committenza (CUC) (Funzione gestita per tutti i comuni ma non finanziata)	8. Centrale unica di committenza (CUC) (Funzione gestita per tutti i comuni e <b>finanziata</b> )
9. Controllo di gestione (Funzione gestita per tutti i comuni e finanziata)	9. Controllo di gestione (Funzione gestita per tutti i comuni e finanziata)

L'Unione svolge **9 funzioni associate, così come nell'anno precedente**. L'unica differenza riguarda l'accesso al finanziamento nel 2016 per la Centrale Unica di Committenza, diversamente da quanto accaduto lo scorso anno. Tutte le funzioni sono gestite per tutti i Comuni che la compongono. **Al pari dell'Unione Terre e fiumi, svolge il numero di funzioni più elevato nella provincia di Ferrara.**

## 6.2 Unione dei Comuni Terre e Fiumi



Anno 2015	Anno 2016
1. Sistemi informativi associati (SIA) (Funzione gestita per tutti i comuni e finanziata)	1. Sistemi informativi associati (SIA) (Funzione gestita per tutti i comuni e finanziata)
2. Gestione del personale (Funzione gestita per tutti i comuni e finanziata)	2. Gestione del personale (Funzione gestita per tutti i comuni e finanziata)
3. Polizia municipale (Funzione gestita per tutti i comuni e finanziata)	3. Polizia municipale (Funzione gestita per tutti i comuni e finanziata)
4. Protezione civile (Funzione gestita per tutti i comuni e finanziata)	4. Protezione civile (Funzione gestita per tutti i comuni e finanziata)
5. Servizi sociali (Funzione gestita per tutti i comuni e finanziata)	5. Servizi sociali (Funzione gestita per tutti i comuni e finanziata)
6. Urbanistica (ufficio di piano) (Funzione gestita per tutti i comuni e finanziata)	6. Urbanistica (ufficio di piano) (Funzione gestita per tutti i comuni e finanziata)
7. SUAP (sportello unico attività produttive) (Funzione gestita per tutti i comuni e finanziata)	7. SUAP (sportello unico attività produttive) (Funzione gestita per tutti i comuni e finanziata)
8. Centrale unica di committenza (CUC) (Funzione gestita per tutti i comuni e finanziata)	8. Centrale unica di committenza (CUC) (Funzione gestita per tutti i comuni e finanziata)
	9. <b>Servizi finanziari (Funzione gestita per tutti i comuni ma non finanziata)</b>

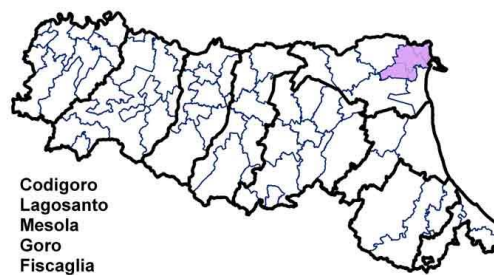
L'Unione svolge nel 2016 **9 funzioni, +1 rispetto al 2015**: è stata attivata nel corso del 2016 la convenzione per la Gestione dei servizi finanziari, che però non accede ai contributi regionali perché ha una durata inferiore al minimo stabilito dal PRT 2015 (la durata è inferiore ai 5 anni). Le altre funzioni sono tutte svolte per tutti i Comuni e sono state finanziate in entrambi gli anni considerati. Con l'attivazione della nuova convenzione, **l'Unione raggiunge il massimo – insieme all'Unione Valli e Delizie – rilevato nella provincia di Ferrara.**

### 6.3 Unione Alto Ferrarese



Nessuna funzione conferita in entrambi gli anni considerati.

### 6.4 Unione dei Comuni del Delta del Po



Nessuna funzione conferita in entrambi gli anni considerati.

## 7 Ambito provinciale di Ravenna

### 7.1 Unione dei Comuni della Bassa Romagna

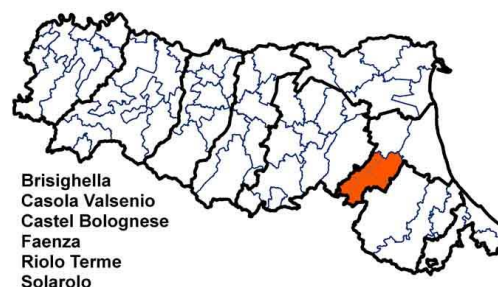


Anno 2015	Anno 2016
1. Sistemi informativi associati (SIA) (Funzione gestita per tutti i comuni e finanziata)	1. Sistemi informativi associati (SIA) (Funzione gestita per tutti i comuni e finanziata)
2. Gestione del personale (Funzione gestita per tutti i comuni e finanziata)	2. Gestione del personale (Funzione gestita per tutti i comuni e finanziata)
3. Gestione dei tributi (Funzione gestita per tutti i comuni e finanziata)	3. Gestione dei tributi (Funzione gestita per tutti i comuni e finanziata)
4. Polizia municipale (Funzione gestita per tutti i comuni e finanziata)	4. Polizia municipale (Funzione gestita per tutti i comuni e finanziata)
5. Protezione civile (Funzione gestita per tutti i comuni e finanziata)	5. Protezione civile (Funzione gestita per tutti i comuni e finanziata)
6. Servizi sociali (Funzione gestita per tutti i comuni e finanziata)	6. Servizi sociali (Funzione gestita per tutti i comuni e finanziata)
7. Urbanistica (ufficio di piano) (Funzione gestita per tutti i comuni e finanziata)	7. Urbanistica (ufficio di piano) (Funzione gestita per tutti i comuni e finanziata)
8. SUAP (sportello unico attività produttive) (Funzione gestita per tutti i comuni e finanziata)	8. SUAP (sportello unico attività produttive) (Funzione gestita per tutti i comuni e finanziata)
9. Istruzione pubblica (Funzione gestita per tutti i comuni e finanziata)	9. Istruzione pubblica (Funzione gestita per tutti i comuni e finanziata)
10. Sismica (Funzione gestita anche per comuni fuori dall'Unione non oggetto di finanziamento)	10. Sismica (Funzione gestita anche per comuni fuori dall'Unione <b>e finanziata</b> )
11. Centrale unica di committenza (CUC) (Funzione gestita per tutti i comuni e finanziata)	11. Centrale unica di committenza (CUC) (Funzione gestita per tutti i comuni e finanziata)
12. Servizi finanziari (Funzione gestita per tutti i comuni e finanziata)	12. Servizi finanziari (Funzione gestita per tutti i comuni e finanziata)
13. Controllo di gestione (Funzione gestita per tutti i comuni e finanziata)	13. Controllo di gestione (Funzione gestita per tutti i comuni e finanziata)

L'unione svolge **13 funzioni così come nel 2015 ed è quella che ha più funzioni conferite non solo della provincia di Ravenna, ma anche di tutto il territorio regionale**. Le **variazioni** nei due anni considerati riguardano **esclusivamente le funzioni finanziate**: nel 2016 è stata finanziata la Sismica, non prevista fra le funzioni finanziabili nel 2015. Tutte le funzioni sono svolte per tutti i

Comuni che la compongono; la sismica è gestita anche per il Comune di Argenta (fuori dall'Unione ed appartenente all'Unione Valli e Delizie).

## 7.2 Unione della Romagna Faentina



Anno 2015	Anno 2016
1. Sistemi informativi associati (SIA) (Funzione gestita per tutti i comuni e finanziata)	1. Sistemi informativi associati (SIA) (Funzione gestita per tutti i comuni e finanziata)
2. Gestione del personale (Funzione gestita per tutti i comuni e finanziata)	2. Gestione del personale (Funzione gestita per tutti i comuni e finanziata)
3. Gestione dei tributi (Funzione gestita solo per alcuni comuni e finanziata)	3. Gestione dei tributi (Funzione gestita solo per alcuni comuni e finanziata)
4. Polizia municipale (Funzione gestita solo per alcuni comuni e finanziata)	4. Polizia municipale (Funzione gestita solo per alcuni comuni e finanziata)
5. Protezione civile (Funzione gestita per tutti i comuni e finanziata)	5. Protezione civile (Funzione gestita per tutti i comuni e finanziata)
6. Servizi sociali (Funzione gestita solo per alcuni comuni e finanziata)	6. Servizi sociali ( <b>Funzione gestita per tutti i comuni e finanziata</b> )
7. Urbanistica (ufficio di piano) (Funzione gestita per tutti i comuni e finanziata)	7. Urbanistica (ufficio di piano) (Funzione gestita per tutti i comuni e finanziata)
8. SUAP (sportello unico attività produttive) (Funzione gestita per tutti i comuni e finanziata)	8. SUAP (sportello unico attività produttive) (Funzione gestita per tutti i comuni e finanziata)
	9. <b>Centrale unica di committenza (CUC) (Funzione gestita per tutti i comuni e finanziata)</b>
	10. <b>Servizi finanziari (Funzione gestita per tutti i comuni e finanziata)</b>

L'Unione svolge nel 2016 **10 funzioni, + 2 rispetto al 2015**: nel 2016 sono state conferite anche le funzioni Centrale unica di committenza e Servizi finanziari. Inoltre è stata estesa a tutti i Comuni la funzione Servizi sociali, che nel 2015 era gestita solo per il sub-ambito montano (Brisighella, Casola Valsenio, Riolo Terme). Le funzioni Polizia municipale e Servizi sociali sono gestite per il solo sub-ambito montano, testé citato (a cui si aggiunge il comune di Castel Bolognese per la gestione dei tributi). Tutte le funzioni gestite risultano finanziate per entrambi gli anni considerati.



## 8 Ambito provinciale di Forlì-Cesena

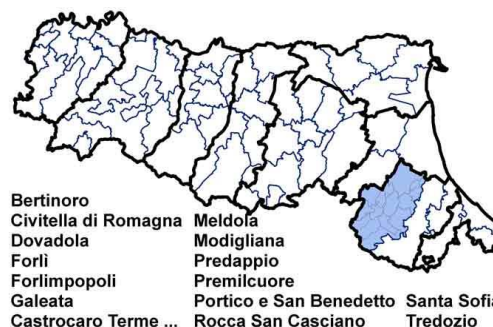
### 8.1 Unione Valle del Savio



Anno 2015	Anno 2016
1. Sistemi informativi associati (SIA) (Funzione gestita per tutti i comuni e finanziata)	1. Sistemi informativi associati (SIA) (Funzione gestita per tutti i comuni e finanziata)
2. Protezione civile (Funzione gestita per tutti i comuni e finanziata)	2. Protezione civile (Funzione gestita per tutti i comuni e finanziata)
3. Servizi sociali (Funzione gestita per tutti i comuni e finanziata)	3. Servizi sociali (Funzione gestita per tutti i comuni e finanziata)
4. SUAP (sportello unico attività produttive) (Funzione gestita per tutti i comuni e finanziata)	4. SUAP (sportello unico attività produttive) (Funzione gestita per tutti i comuni e finanziata)
5. Centrale unica di committenza (CUC) (Funzione gestita solo per alcuni comuni e finanziata)	5. Centrale unica di committenza (CUC) (Funzione gestita per tutti i comuni e finanziata)

L'Unione gestisce **5 funzioni, così come nell'anno precedente**. Tutte le funzioni sono conferite da tutti i Comuni e sono finanziate per entrambi gli anni considerati. L'Unione nel proprio sito indica anche altre funzioni che però sono gestite da uffici associati (fra Comuni) e non conferite all'unione, ovvero gestite in convenzione con il Comune di Cesena<sup>1</sup>.

### 8.2 Unione della Romagna Forlivese



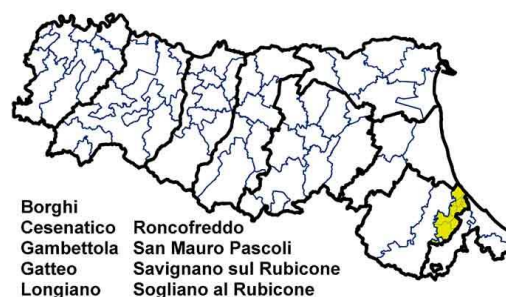
Anno 2015	Anno 2016
1. Sistemi informativi associati (SIA) (Funzione gestita per tutti i comuni e finanziata)	1. Sistemi informativi associati (SIA) (Funzione gestita per tutti i comuni e finanziata)

<sup>1</sup> <http://unionevallesavio.it/convenzioni>

Anno 2015	Anno 2016
2. Gestione del personale (Funzione gestita solo per alcuni comuni e finanziata)	2. Gestione del personale (Funzione gestita solo per alcuni comuni e finanziata)
3. Gestione dei tributi (Funzione gestita per tutti i comuni e finanziata)	3. Gestione dei tributi (Funzione gestita per tutti i comuni e finanziata)
4. Polizia municipale (Funzione gestita per tutti i comuni e finanziata)	4. Polizia municipale (Funzione gestita per tutti i comuni e finanziata)
5. Protezione civile (Funzione gestita per tutti i comuni e finanziata)	5. Protezione civile (Funzione gestita per tutti i comuni e finanziata)
6. Servizi sociali (Funzione gestita solo per alcuni comuni e finanziata)	6. Servizi sociali (Funzione gestita solo per alcuni comuni e finanziata)
7. Urbanistica (ufficio di piano) (Funzione gestita per tutti i comuni e finanziata)	7. Urbanistica (ufficio di piano) (Funzione gestita per tutti i comuni e finanziata)
8. SUAP (sportello unico attività produttive) (Funzione gestita per tutti i comuni e finanziata)	8. SUAP (sportello unico attività produttive) (Funzione gestita per tutti i comuni e finanziata)
9. Sismica (Funzione gestita solo per alcuni comuni non oggetto di finanziamento)	9. Sismica (Funzione gestita solo per alcuni comuni <b>e finanziata</b> )
10. Centrale unica di committenza (CUC) (Funzione gestita solo per alcuni comuni e finanziata)	10. Centrale unica di committenza (CUC) (Funzione gestita solo per alcuni comuni <b>ma non finanziata</b> )

L'Unione svolge **10 funzioni conferite, come nell'anno precedente e costituisce così l'Unione che svolge il numero maggiore di funzioni nel territorio della provincia di Forlì-Cesena**. Le **variazioni riguardano solo le funzioni finanziate** a seguito della modifica dei criteri previsti dal PRT nei due anni considerati: nel 2016 è stata finanziata la Sismica, mentre non lo è stata la Centrale unica di committenza, svolta solo per alcuni Comuni, che invece lo era stata nel 2015. Gestione del personale, Servizi sociali, Sismica e Centrale unica di committenza sono gestite solo per i Comuni nei due sub-ambiti previsti (Acquacheta; Valli Rabbi e Bidente).

### 8.3 Unione Rubicone e Mare



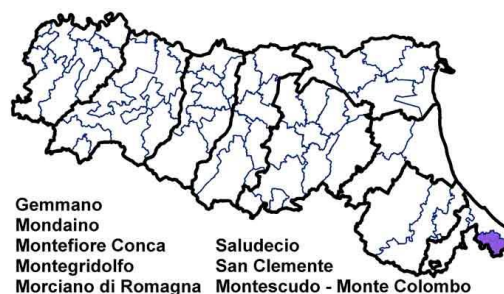
Anno 2015	Anno 2016
1. Sistemi informativi associati (SIA) (Funzione gestita per tutti i comuni e finanziata)	1. Sistemi informativi associati (SIA) (Funzione gestita per tutti i comuni e finanziata)
2. Gestione del personale (Funzione gestita per tutti i comuni e finanziata)	2. Gestione del personale (Funzione gestita per tutti i comuni e finanziata)
3. Polizia municipale (Funzione gestita solo per alcuni comuni e finanziata)	3. Polizia municipale (Funzione gestita solo per alcuni comuni e finanziata)

Anno 2015	Anno 2016
4. Protezione civile (Funzione gestita per tutti i comuni e finanziata)	4. Protezione civile (Funzione gestita per tutti i comuni e finanziata)
5. Servizi sociali (Funzione gestita per tutti i comuni e finanziata)	5. Servizi sociali (Funzione gestita per tutti i comuni e finanziata)
6. Urbanistica (ufficio di piano) (Funzione gestita solo per alcuni comuni ma non finanziata)	6. Urbanistica (ufficio di piano) (Funzione gestita solo per alcuni comuni ma non finanziata)
7. Istruzione pubblica (Funzione gestita solo per alcuni comuni ma non finanziata)	7. Istruzione pubblica (Funzione gestita solo per alcuni comuni ma non finanziata)
8. Centrale unica di committenza (CUC) (Funzione solo per alcuni comuni e finanziata)	8. Centrale unica di committenza (CUC) (Funzione gestita solo per alcuni comuni <b>ma non finanziata</b> )

L'Unione svolge **8 funzioni conferite, come nel 2015**. Le **variazioni** riguardano solo il novero delle **funzioni finanziate**: nel 2016 il finanziamento della **Centrale unica di committenza** non si è potuto concretizzare perché la gestione non è integrale per tutti i Comuni (manca Cesenatico) e non è nemmeno identificabile una gestione in sub-ambito. Anche **l'Urbanistica** è gestita solo per alcuni Comuni, ma in questo caso la funzione è finanziata perché è gestita in sub-ambito (Borghi, Roncofreddo, Sogliano al Rubicone). La funzione **Istruzione** è gestita solo per i Comuni di Gatteo, San Mauro Pascoli e Savignano sul Rubicone (costituenti la precedente Unione del Rubicone), ma non è finanziata perché questi Comuni non sono costituiti in sub-ambito.

## 9 Ambito provinciale di Rimini

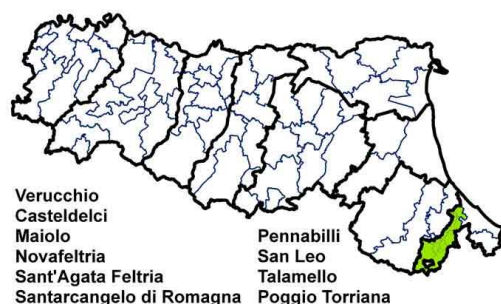
### 9.1 Unione della Valconca



Anno 2015	Anno 2016
1. Sistemi informativi associati (SIA) (Funzione gestita per tutti i comuni e finanziata)	1. Sistemi informativi associati (SIA) (Funzione gestita per tutti i comuni e finanziata)
2. Polizia municipale (Funzione gestita per tutti i comuni e finanziata)	2. Polizia municipale (Funzione gestita per tutti i comuni e finanziata)
3. Protezione civile (Funzione gestita per tutti i comuni e finanziata)	3. Protezione civile (Funzione gestita per tutti i comuni e finanziata)
4. SUAP (sportello unico attività produttive) (Funzione gestita per tutti i comuni e finanziata)	4. SUAP (sportello unico attività produttive) (Funzione gestita per tutti i comuni e finanziata)
5. Centrale unica di committenza (CUC) (Funzione gestita solo per alcuni comuni ma non finanziata)	5. Centrale unica di committenza (CUC) (Funzione gestita solo per alcuni comuni ma non finanziata)

L'Unione **svolge 5 funzioni conferite, come nel 2015**. La Centrale unica di Committenza è gestita solo per alcuni Comuni (manca Montefiore Conca) e non è stata finanziata. Tutte le altre funzioni sono svolte per tutti i Comuni e sono state finanziate per entrambi gli anni considerati. Nel 2016 è rientrato in Unione il Comune di Saludecio.

### 9.2 Unione della Valmarecchia



Anno 2015	Anno 2016
1. Sistemi informativi associati (SIA) (Funzione gestita per tutti i comuni e finanziata)	1. Sistemi informativi associati (SIA) (Funzione gestita per tutti i comuni e finanziata)
2. Gestione del personale (Funzione gestita per tutti i comuni e finanziata)	2. Gestione del personale (Funzione gestita per tutti i comuni e finanziata)
3. Polizia municipale (Funzione gestita per	3. Polizia municipale (Funzione gestita per

Anno 2015	Anno 2016
tutti i comuni e finanziata)	tutti i comuni e finanziata)
4. Protezione civile (Funzione gestita per tutti i comuni e finanziata)	4. Protezione civile (Funzione gestita per tutti i comuni e finanziata)
5. Servizi sociali (Funzione gestita per tutti i comuni e finanziata)	5. Servizi sociali (Funzione gestita per tutti i comuni e finanziata)
6. SUAP (sportello unico attività produttive) (Funzione gestita per tutti i comuni e finanziata)	6. SUAP (sportello unico attività produttive) (Funzione gestita per tutti i comuni e finanziata)
7. Centrale unica di committenza (CUC) (Funzione gestita per tutti i comuni e finanziata)	7. Centrale unica di committenza (CUC) (Funzione gestita per tutti i comuni e finanziata)

L'Unione svolge **7 funzioni come nel 2015 e ciò ne fa l'Unione con numero maggiore di funzioni della provincia di Rimini**. Tutte le funzioni sono svolte per tutti i Comuni e sono state finanziate per entrambi gli anni considerati.



## **PARTE SECONDA: LE FUNZIONI CONFERITE ALLE UNIONI DI COMUNI**

## 1 Sistemi informativi associati (SIA)

	2015	2016	Differenza
Totale Comuni che esercitano la funzione associata	275	279	+4
% Comuni con funzione associata sul totale (334)	82%	84%	+2 pp
% Comuni con funzione associata sul totale dei comuni associati (*)	96%	96%	0 pp
Totale Unioni che esercitano la funzione associata	42	42	0
% Unioni con funzione associata sul totale delle Unioni (44)	95%	95%	0 pp
Totale Unioni che esercitano la funzione associata per tutti i Comuni aderenti	42	42	0
Totale Unioni che esercitano la funzione associata non per tutti i Comuni oppure anche per altri comuni fuori dall'unione	0	0	0
Totale Unioni con funzione finanziata	40	39	-1
% Unioni con funzione finanziata sul totale delle Unioni con funzione conferita	95%	93%	-2 pp

(\*) I Comuni associati sono 286 nel 2015 e 290 nel 2016. I dati del 2015 sono stati ricondotti al numero di 334 Comuni per consentirne la comparazione nel tempo.

Unioni con **funzione conferita ma non finanziata** nel 2016:

- Unione della Via Emilia Piacentina
- Unione Terre Verdiane
- Unione Bassa Est Parmense

**La situazione fra il 2015 ed il 2016 è la medesima dal punto di vista delle Unioni che gestiscono la funzione.** Essa è obbligatoria per accedere ai contributi regionali del PRT e questo spiega la larga copertura delle Unioni che esercitano la funzione.

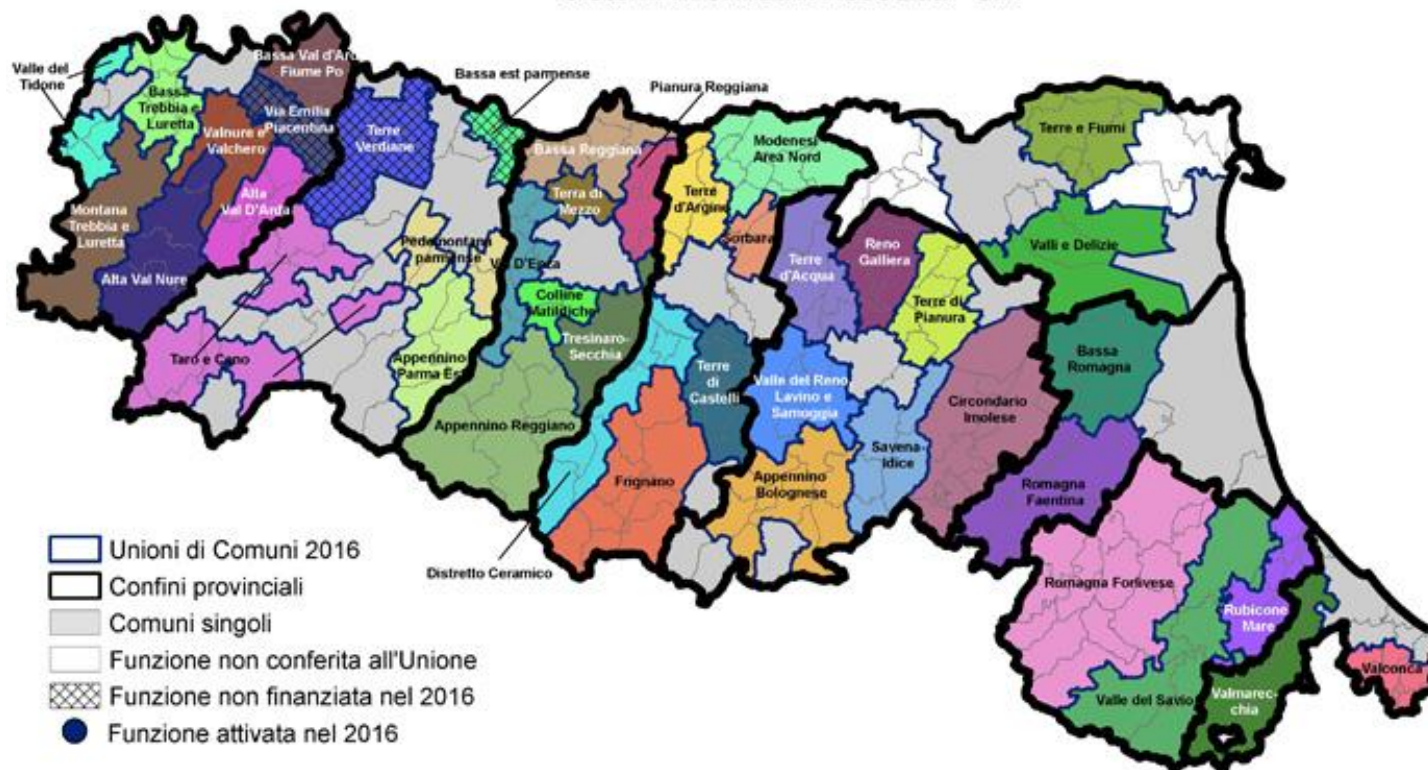
Le uniche due Unioni che non gestiscono la funzione sono l'Alto Ferrarese ed il Delta del Po (non hanno alcuna funzione conferita).

Le differenze quantitative in merito alle funzioni finanziate si devono al fatto che nel 2015 era stata finanziata la funzione per l'Unione della via Emilia Piacentina, mentre nel 2016 ciò non è avvenuto.

Le differenze in merito al numero di Comuni con funzione conferita si devono ai 4 Comuni che nel 2016 sono entrati in Unione (Bedonia, Castenaso, Malalbergo, Saludecio), mentre erano singoli nel 2015.



Sistemi Informativi Associati - SIA



- Unioni di Comuni 2016
- Confini provinciali
- Comuni singoli
- Funzione non conferita all'Unione
- Funzione non finanziata nel 2016
- Funzione attivata nel 2016

Unioni con funzione conferita (2016):

- Via Emilia Piacentina (PC)
- Alta Val D'Arda (PC)
- Montana Trebbia e Luretta (PC)
- Bassa Val d'Arda Fiume Po (PC)
- Valnure e Valchero (PC)
- Valle del Tidone (PC)
- Bassa Trebbia e Luretta (PC)
- Alta Val Nure (PC)
- Tarò e Ceno (PR)
- Terre Verdiane (PR)
- Appennino Parma Est (PR)
- Bassa est parmense (PR)
- Pedemontana parmense (PR)
- Terra di Mezzo (RE)
- Val D'Enza (RE)
- Bassa Reggiana (RE)
- Pianura Reggiana (RE)
- Tresinaro-Secchia (RE)
- Appennino Reggiano (RE)
- Colline Matildiche (RE)
- Sorbara (MO)
- Terre d'Argine (MO)
- Modenesi Area Nord (MO)
- Terre di Castelli (MO)
- Frignano (MO)
- Distretto Ceramicco (MO)
- Terre d'Acqua (BO)
- Reno Galliera (BO)
- Terre di Pianura (BO)
- Valle del Reno, Lavino e Samoggia (BO)
- Circondario Imolese (BO)
- Appennino Bolognese (BO)
- Savena-Idice (BO)
- Valli e Delizie (FE)
- Terre e Fiumi (FE)
- Bassa Romagna (RA)
- Romagna Faentina (RA)
- Valle del Savio (FC)
- Romagna Forlivese (FC)
- Rubicone Mare (FC)
- Valconca (RN)
- Valmarecchia (RN)

## 2 Gestione del personale

	2015	2016	Differenza
Totale Comuni che esercitano la funzione associata	162	167	+5
% Comuni con funzione associata sul totale (334)	49%	50%	+1 pp
% Comuni con funzione associata sul totale dei Comuni associati (*)	57%	58%	+1 pp
Totale Unioni che esercitano la funzione associata	27	28	+1
% Unioni con funzione associata sul totale delle Unioni (44)	61%	64%	+2pp
Totale Unioni che esercitano la funzione associata per tutti i Comuni aderenti	25	26	+1
Totale Unioni che esercitano la funzione associata non per tutti i Comuni oppure anche per altri Comuni fuori dall'Unione	2	2	0
Totale Unioni con funzione finanziata	26	26	0
% Unioni con funzione finanziata sul totale delle Unioni con funzione conferita	96%	93%	-3 pp

(\*) I Comuni associati sono 286 nel 2015 e 290 nel 2016. I dati del 2015 sono stati ricondotti al numero di 334 Comuni per consentirne la comparazione nel tempo.

Unioni con **funzione conferita ma non finanziata** nel 2016:

- Unione della Via Emilia Piacentina
- Unione Bassa Est Parmense

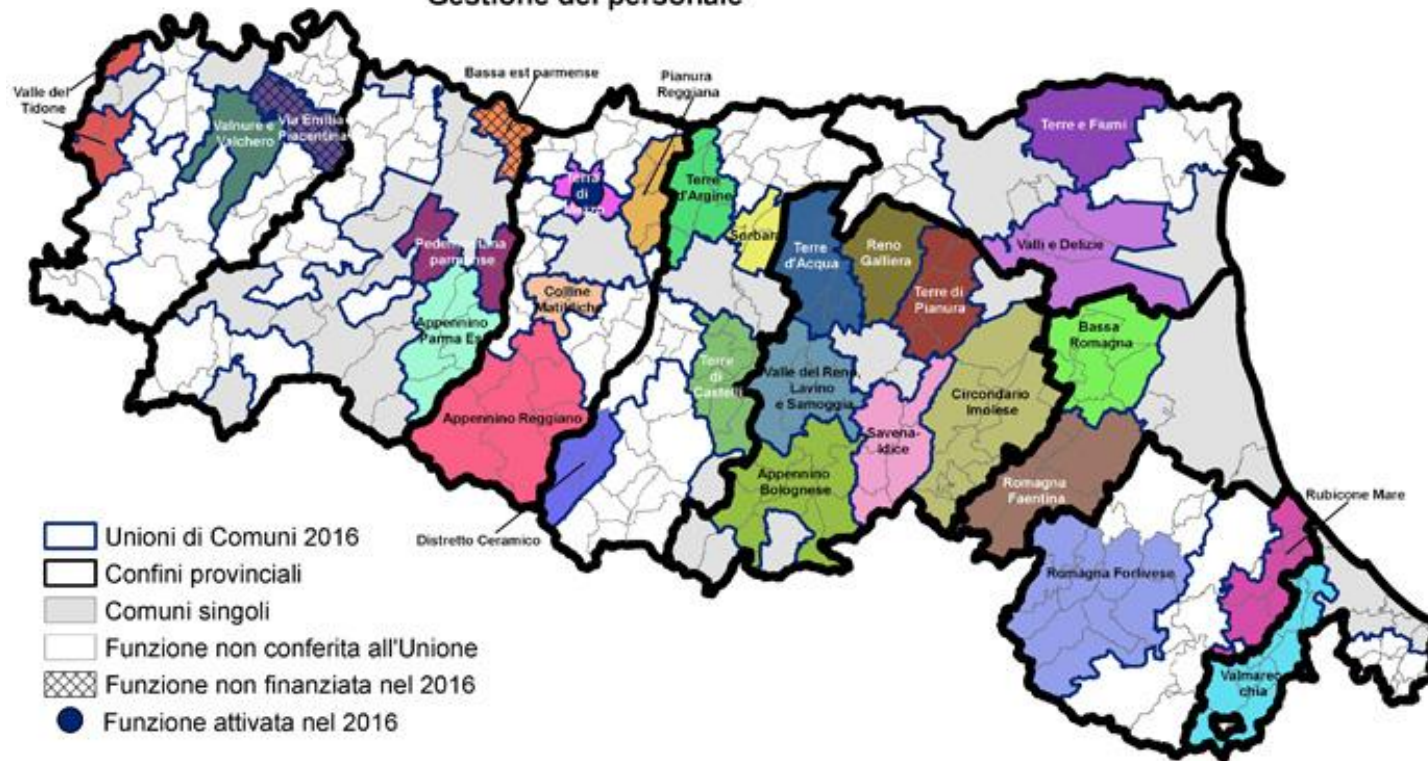
Le Unioni che esercitano la funzione **nel 2016 sono 28, + 1 rispetto al 2015**: nel 2016 ha attivato la funzione l'Unione Terra di Mezzo (RE).

Nel 2016 sono aumentati i Comuni con funzione associata: i 5 comuni in più sono i 3 dell'Unione Terre di Mezzo (Bagnolo in Piano, Cadelbosco di Sopra e Castelnovo di Sotto) e i 2 Comuni entrati nell'Unione Terre di Pianura (Castenaso e Malalbergo). **Ora la metà dei Comuni emiliano-romagnoli ha la Gestione del personale associata.**

Sono costanti i casi di Unioni che esercitano la funzione solo per alcuni dei Comuni che la compongono (Unione Comuni Distretto Ceramico e Unione dei Comuni della Romagna Forlivese) con gestione in sub-ambito.

Il numero delle Unioni con funzione finanziata è costante nei due anni, tuttavia è diversa la loro composizione: nel 2015 lo era stata l'Unione via Emilia Piacentina, che non lo è stata quest'anno; nel 2016 è stata finanziata la funzione dell'Unione Terre di Mezzo, con convenzione attivata nel 2016.

Gestione del personale



**Unioni con funzione conferita (2016):**

- Via Emilia Piacentina (PC)
- Valnure e Valchero (PC)
- Valle del Tidone (PC)
- Appennino Parma Est (PR)
- Bassa est parmense (PR)
- Pedemontana parmense (PR)
- Terra di Mezzo (RE)
- Pianura Reggiana (RE)
- Appennino Reggiano (RE)
- Colline Matildiche (RE)
- Sorbara (MO)
- Terre d'Argine (MO)
- Terre di Castelli (MO)
- Distretto Ceramico (MO)
- Terre d'Acqua (BO)
- Reno Galliera (BO)
- Terre di Pianura (BO)
- Valle del Reno, Lavino e Samoggia (BO)
- Circondario Imolese (BO)
- Appennino Bolognese (BO)
- Savena-Idice (BO)
- Valli e Delizie (FE)
- Terre e Fiumi (FE)
- Bassa Romagna (RA)
- Romagna Faentina (RA)
- Romagna Forlivese (FC)
- Rubicone Mare (FC)
- Valmarecchia (RN)

### 3 Gestione dei tributi

	2015	2016	Differenza
Totale Comuni che esercitano la funzione associata	65	73	+8
% Comuni con funzione associata sul totale (334)	19%	22%	+2 pp
% Comuni con funzione associata sul totale dei Comuni associati (*)	23%	25%	+2 pp
Totale Unioni che esercitano la funzione associata	9	11	+2
% Unioni con funzione associata sul totale delle Unioni (44)	20%	25%	+5 pp
Totale Unioni che esercitano la funzione associata per tutti i Comuni aderenti	7	8	+1
Totale Unioni che esercitano la funzione associata non per tutti i Comuni oppure anche per altri Comuni fuori dall'Unione	2	3	+1
Totale Unioni con funzione finanziata	8	11	+3
% Unioni con funzione finanziata sul totale delle Unioni con funzione conferita	89%	100%	+11 pp

(\*) I Comuni associati sono 286 nel 2015 e 290 nel 2016. I dati del 2015 sono stati ricondotti al numero di 334 Comuni per consentirne la comparazione nel tempo.

Unioni con **funzione conferita ma non finanziata** nel 2016:

- Nessuna

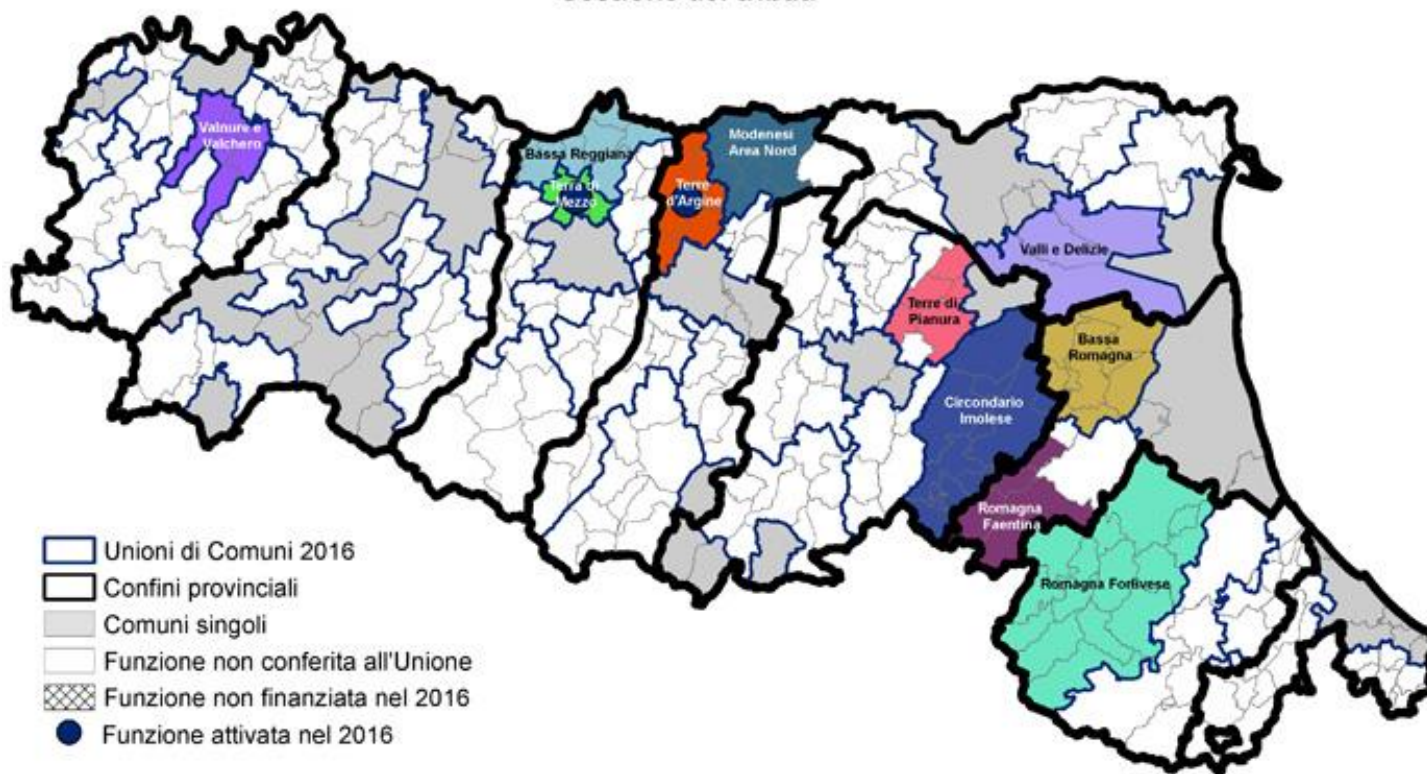
Nel 2016 le Unioni che gestiscono la funzione **sono 11, +2 rispetto al 2016**: le 2 Unioni con funzione attivata nel 2016 sono l'Unione Terre di Mezzo (RE) e l'Unione Terre d'Argine (MO).

I Comuni con funzione conferita passano da **65 a 73 (poco più di 1/5 di tutti i Comuni emiliano-romagnoli)** e sono i complessivi 7 Comuni che formano le due Unioni testé citate ed il Comune di Castel Bolognese, che ha conferito la funzione all'Unione Romagna Faentina con il sub-ambito.

**Aumentano di 1 unità sia le Unioni che gestiscono la funzione per tutti i Comuni, che le Unioni che la gestiscono solo per alcuni Comuni** (si tratta dell'Unione Terre di Pianura, che nel 2015 aveva 4 Comuni mentre nel 2016 ne ha 6, ma Castenaso e Malalbergo non hanno conferito la funzione).

Le Unioni con **funzione finanziata nel 2016 sono 11, + 3 rispetto al 2015**: oltre alle due nuove citate, si aggiunge l'Unione dei Comuni Modenesi Area Nord (gestione per 8 Comuni su 9 complessivi).

### Gestione dei tributi



#### Unioni con funzione conferita (2016):

- Valnure e Valchero (PC)
- Terra di Mezzo (RE)
- Bassa Reggiana (RE)
- Terre d'Argine (MO)
- Modenesi Area Nord (MO)
- Terre di Pianura (BO)
- Circondario Imolese (BO)
- Valli e Delizie (FE)
- Bassa Romagna (RA)
- Romagna Faentina (RA)
- Romagna Forlivese (FC)

## 4 Polizia municipale

	2015	2016	Differenza
Totale Comuni che esercitano la funzione associata	200	206	+6
% Comuni con funzione associata sul totale (334)	60%	62%	+2 pp
% Comuni con funzione associata sul totale dei Comuni associati (*)	70%	71%	+1 pp
Totale Unioni che esercitano la funzione associata	33	34	+1
% Unioni con funzione associata sul totale delle Unioni (44)	75%	77%	+2 pp
Totale Unioni che esercitano la funzione associata per tutti i Comuni aderenti	27	27	0
Totale Unioni che esercitano la funzione associata non per tutti i Comuni oppure anche per altri Comuni fuori dall'Unione	6	7	+1
Totale Unioni con funzione finanziata	28	32	+4
% Unioni con funzione finanziata sul totale delle Unioni con funzione conferita	85%	94%	+9 pp

(\*) I Comuni associati sono 286 nel 2015 e 290 nel 2016. I dati del 2015 sono stati ricondotti al numero di 334 Comuni per consentirne la comparazione nel tempo.

Unioni con **funzione conferita ma non finanziata** nel 2016:

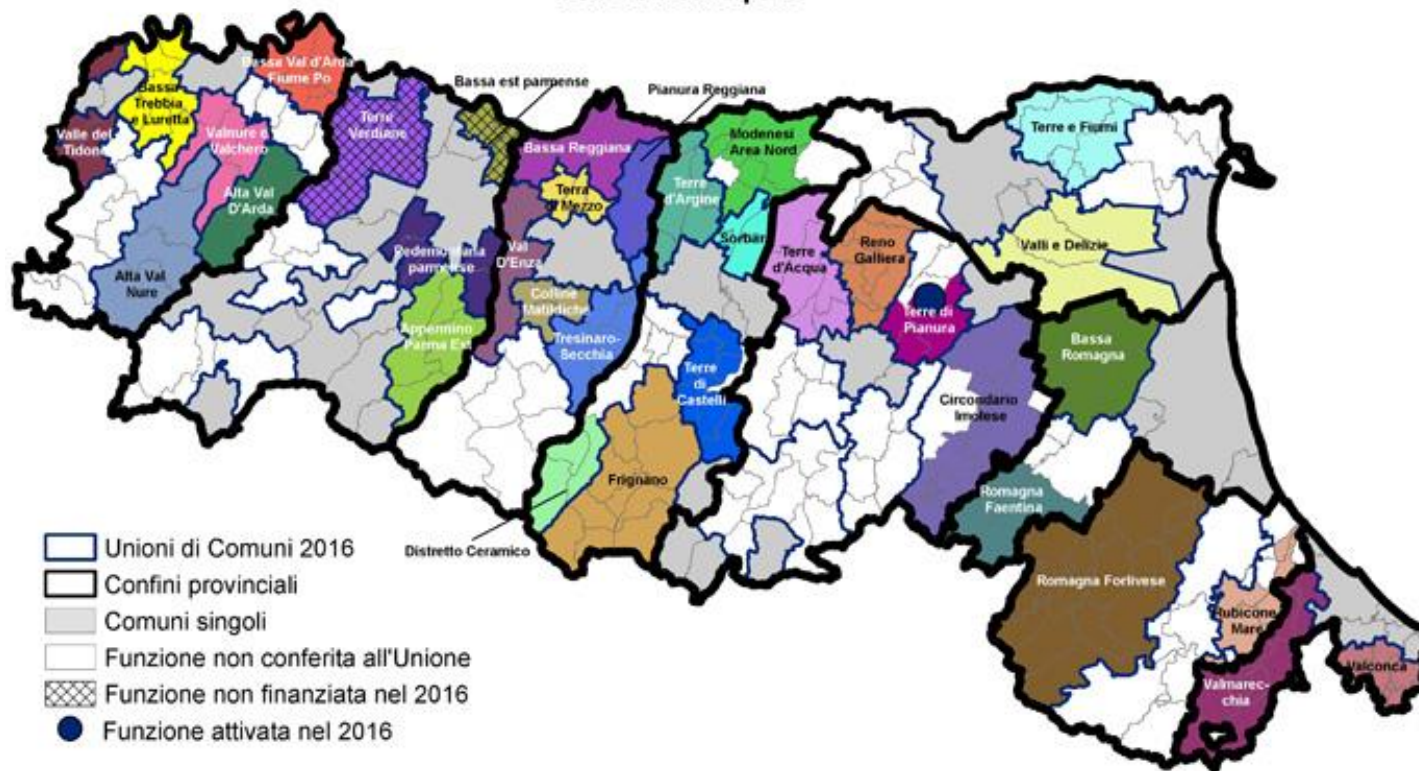
- Unione Terre Verdiane
- Unione Bassa Est Parmense

Le Unioni con la funzione Polizia municipale conferita nel 2016 **sono 34, +1 rispetto al 2015**: l'Unione che ha avuto la funzione nel 2016 è l'Unione Terre di Pianura, in sub-ambito (Castenaso, Budrio e Granarolo). Questa Unione è anche quella che determina l'aumento di 1 unità fra le Unioni che esercitano la funzione non per tutti i Comuni delle Unioni di riferimento.

I Comuni con la **funzione conferita sono il 62% del totale, pari a 206 comuni, + 6 rispetto al 2015**: i nuovi Comuni con funzione associata sono, oltre ai tre già citati, Gatteo e Savignano sul Rubicone (con l'Unione Rubicone e Mare) e Saludecio (rientrato nell'Unione Valconca).

Le Unioni con **funzione finanziata nel 2016 sono 32, +4 rispetto al 2015**, anche grazie alla deroga prevista nel PRT 2016 per il conferimento da parte dei 2/3 dei Comuni o per il sub-ambito (le Unioni con funzione finanziata in più rispetto al 2015 sono: Unione Comuni Modenesi Area Nord (8/9 Comuni), Unione Terre di Castelli (7/8 Comuni), Unione Terre Pianura (3 in sub-ambito) e Nuovo circondario imolese (8/10 Comuni).

Polizia Municipale



Unioni con funzione conferita (2016):

- Alta Val D'Arda (PC)
- Bassa Val d'Arda Fiume Po (PC)
- Valnure e Valchero (PC)
- Valle del Tidone (PC)
- Bassa Trebbia e Luretta (PC)
- Alta Val Nure (PC)
- Terre Verdiane (PR)
- Appennino Parma Est (PR)
- Bassa est parmense (PR)
- Pedemontana parmense (PR)
- Terra di Mezzo (RE)
- Val D'Enza (RE)
- Bassa Reggiana (RE)
- Pianura Reggiana (RE)
- Tresinaro-Secchia (RE)
- Colline Matildiche (RE)
- Sorbara (MO)
- Terre d'Argine (MO)
- Modenesi Area Nord (MO)
- Terre di Castelli (MO)
- Frignano (MO)
- Distretto Ceramico (MO)
- Terre d'Acqua (BO)
- Reno Galliera (BO)
- Terre di Pianura (BO)
- Circondario Imolese (BO)
- Valli e Delizie (FE)
- Terre e Fiumi (FE)
- Bassa Romagna (RA)
- Romagna Faentina (RA)
- Romagna Forlivese (FC)
- Rubicone Mare (FC)
- Valconca (RN)
- Valmarecchia (RN)

## 5 Protezione civile

	2015	2016	Differenza
Totale Comuni che esercitano la funzione associata	261	265	+4
% Comuni con funzione associata sul totale (334)	78%	79%	+1 pp
% Comuni con funzione associata sul totale dei Comuni associati (*)	91%	91%	0
Totale Unioni che esercitano la funzione associata	40	40	0
% Unioni con funzione associata sul totale delle Unioni (44)	91%	91%	0
Totale Unioni che esercitano la funzione associata per tutti i Comuni aderenti	40	40	0
Totale Unioni che esercitano la funzione associata non per tutti i Comuni oppure anche per altri Comuni fuori dall'Unione	0	0	0
Totale Unioni con funzione finanziata	38	37	-1
% Unioni con funzione finanziata sul totale delle Unioni con funzione conferita	95%	93%	-2 pp

(\*) I Comuni associati sono 286 nel 2015 e 290 nel 2016. I dati del 2015 sono stati ricondotti al numero di 334 Comuni per consentirne la comparazione nel tempo.

Unioni con **funzione conferita ma non finanziata** nel 2016:

- Unione dei Comuni della Via Emilia Piacentina
- Unione Terre Verdiane
- Unione Bassa Est Parmense

La funzione Protezione civile è una di quelle, insieme al SIA (Sistemi informativi associati), a maggiore copertura territoriale: le **Unioni con funzione conferita sono 40 su 44, pari al 91% del totale**.

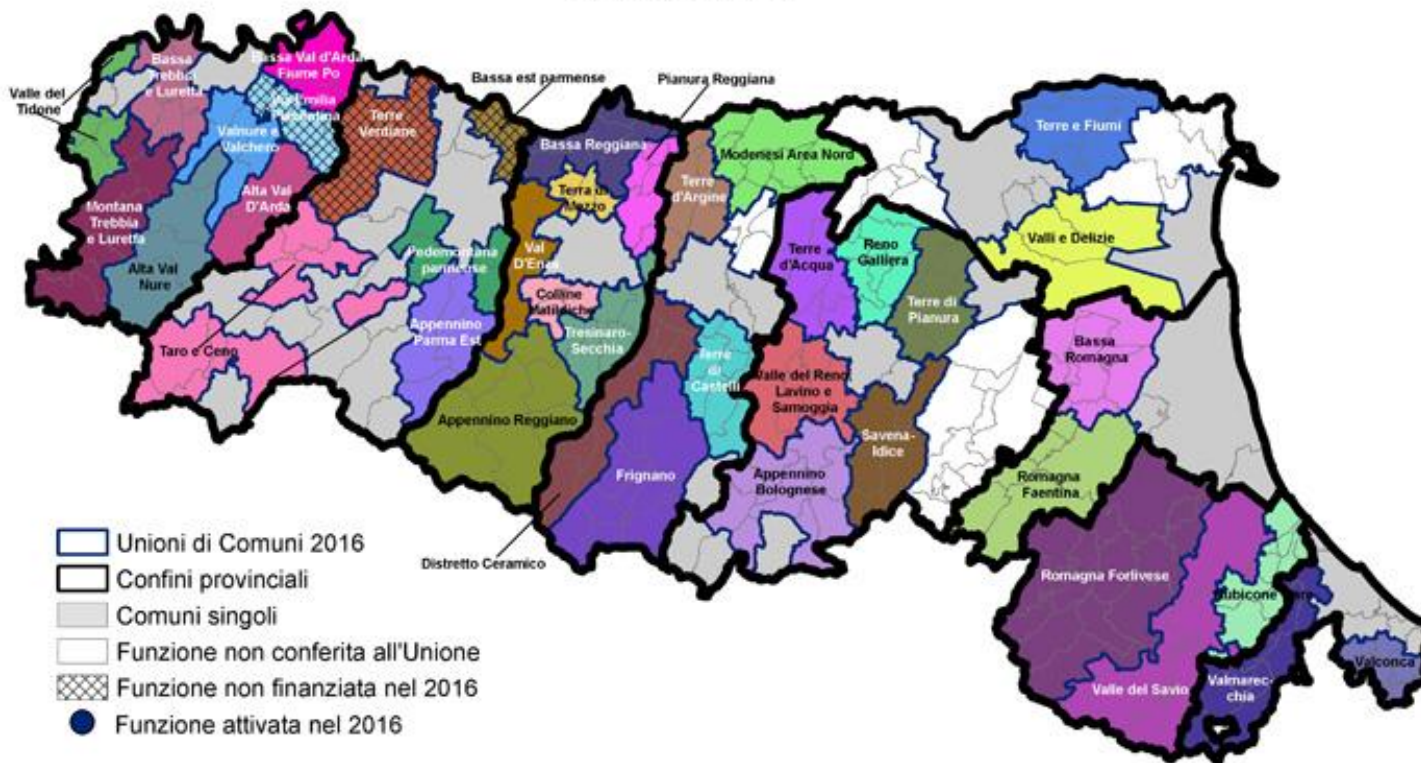
**Non si rilevano modifiche rispetto alla situazione rilevata nel 2015**, a parte la mancanza del finanziamento dell'Unione della via Emilia Piacentina nel 2016, che determina il calo di una unità nella relativa categoria.

**Tutte le Unioni esercitano la funzione per tutti i Comuni che le compongono** ed anche questa è una peculiarità per questa funzione rispetto alle altre oggetto di monitoraggio.

I Comuni con funzione conferita nel 2016 sono **265, +4 rispetto al 2015** (sono i 4 Comuni ora entrati in Unioni mentre nel 2015 erano comuni singoli: Bedonia, Castenaso, Malalbergo e Saludecio).



Protezione civile



Unioni con funzione conferita (2016):

- Via Emilia Piacentina (PC)
- Alta Val D'Arda (PC)
- Montana Trebbia e Luretta (PC)
- Bassa Val d'Arda Fiume Po (PC)
- Valnure e Valchero (PC)
- Valle del Tidone (PC)
- Bassa Trebbia e Luretta (PC)
- Alta Val Nure (PC)
- Taro e Ceno (PR)
- Terre Verdiane (PR)
- Appennino Parma Est (PR)
- Bassa est parmense (PR)
- Pedemontana parmense (PR)
- Terra di Mezzo (RE)
- Val D'Enza (RE)
- Bassa Reggiana (RE)
- Pianura Reggiana (RE)
- Tresinaro-Secchia (RE)
- Appennino Reggiano (RE)
- Colline Matildiche (RE)
- Terre d'Argine (MO)
- Modenesi Area Nord (MO)
- Terre di Castelli (MO)
- Frignano (MO)
- Distretto Ceramico (MO)
- Terre d'Acqua (BO)
- Reno Galliera (BO)
- Terre di Pianura (BO)
- Valle del Reno, Lavino e Samoggia (BO)
- Appennino Bolognese (BO)
- Savena-Idice (BO)
- Valli e Delizie (FE)
- Terre e Fiumi (FE)
- Bassa Romagna (RA)
- Romagna Faentina (RA)
- Valle del Savio (FC)
- Romagna Forlivese (FC)
- Rubicone Mare (FC)
- Valconca (RN)
- Valmarecchia (RN)

## 6 Servizi sociali

	2015	2016	Differenza
Totale Comuni che esercitano la funzione associata	193	218	+25
% Comuni con funzione associata sul totale (334)	58%	65%	+7 pp
% Comuni con funzione associata sul totale dei Comuni associati (*)	67%	75%	+8 pp
Totale Unioni che esercitano la funzione associata	29	33	+4
% Unioni con funzione associata sul totale delle Unioni (44)	66%	75%	+9 pp
Totale Unioni che esercitano la funzione associata per tutti i Comuni aderenti	24	29	+5
Totale Unioni che esercitano la funzione associata non per tutti i Comuni oppure anche per altri Comuni fuori dall'Unione	5	4	-1
Totale Unioni con funzione finanziata	28	33	+5
% Unioni con funzione finanziata sul totale delle Unioni con funzione conferita	97%	100%	+3 pp

(\*) i comuni associati sono 286 nel 2015 e 290 nel 2016. I dati del 2015 sono stati ricondotti al numero di 334 Comuni per consentirne la comparazione nel tempo.

Unioni con **funzione conferita ma non finanziata** nel 2016:

- Nessuna.

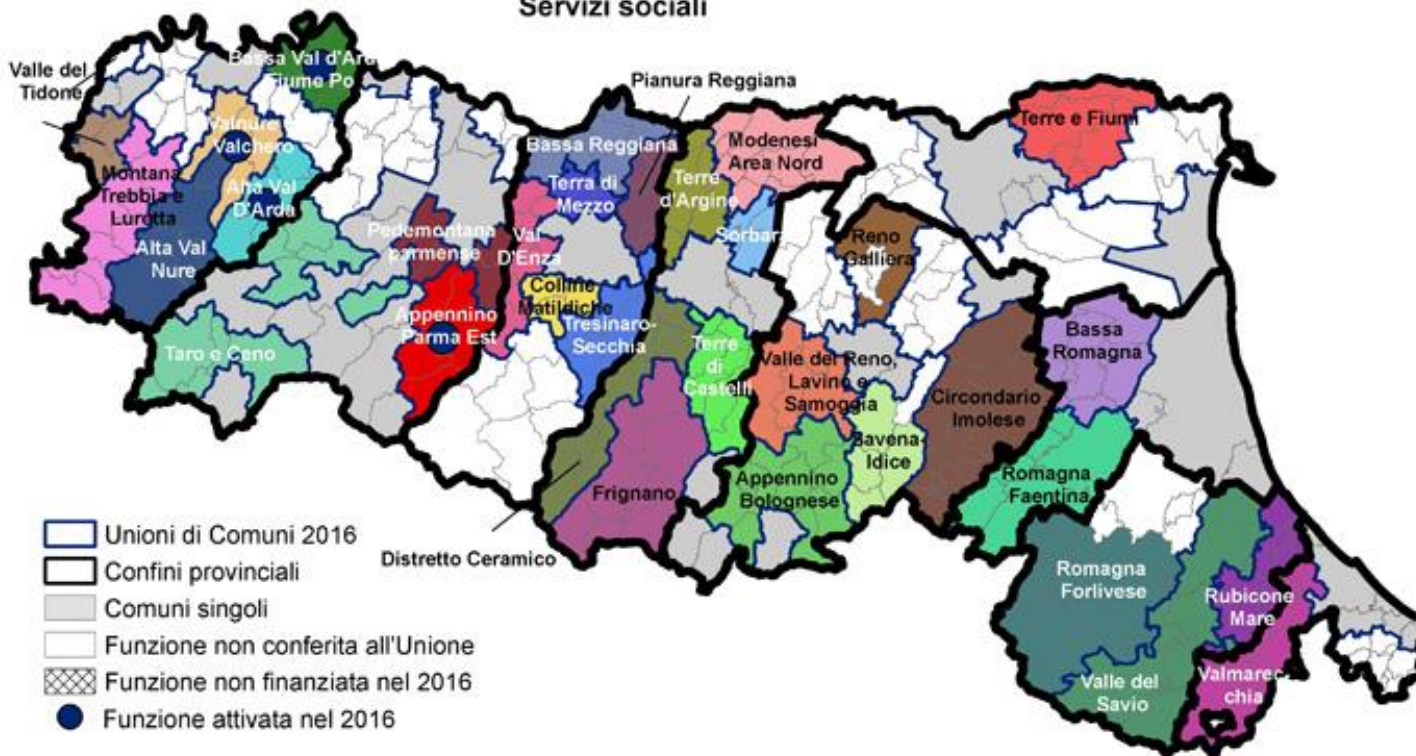
Le Unioni con funzione **Servizi sociali conferita nel 2016 sono 33, + 4 rispetto al 2015**: le Unioni che hanno attivato la funzione nel 2016 sono l'Unione dei Comuni Montani Alta Val d'Arda (PC), l'Unione Bassa Val d'Arda fiume Po (PC), l'Unione Valnure e Valchero (PC) e l'Unione Montana Appennino Parma Est (PR).

**¾ dei Comuni associati ed il 65% del totale (pari a 218 Comuni) hanno conferito la funzione alle Unioni, +25 rispetto al 2015**: si tratta dei Comuni delle 4 nuove Unioni sopra citate, del Comune di Bedonia (in Unione Taro Ceno) e dei Comuni Castel Bolognese, Faenza e Solarolo dell'Unione Romagna Faentina (nel 2015 la funzione era in sub-ambito).

Le Unioni **che gestiscono la funzione per tutti i Comuni sono aumentate di 5 unità**, corrispondenti alle 4 Unioni con la funzione attivata nel 2016, a cui si aggiunge l'Unione della Romagna Faentina che ha visto estesa la funzione a tutti i Comuni dell'Unione. Di conseguenza, diminuisce di 1 unità il conteggio delle Unioni che esercitano la funzione associata non per tutti i Comuni oppure anche per altri Comuni fuori dall'Unione. Le **Unioni che non esercitano la funzione per tutti i Comuni** sono: Unione Valle del Tidone (gestione in sub-ambito montano), Unione Reno Galliera (6 Comuni su 8); Unione Savena – Idice (gestione in sub-ambito montano), Unione Romagna Forlivese (gestione nei due sub-ambiti montani).

Le Unioni con **funzione finanziata passano da 28 a 33**: alle 4 nuove, si aggiunge nel 2016 l'Unione Reno Galliera.

Servizi sociali



Unioni con funzione conferita (2016):

- Alta Val D'Arda (PC)
- Montana Trebbia e Luretta (PC)
- Bassa Val d'Arda Fiume Po (PC)
- Valnure e Valchero (PC)
- Valle del Tidone (PC)
- Alta Val Nure (PC)
- Taro e Ceno (PR)
- Appennino Parma Est (PR)
- Pedemontana parmense (PR)
- Terra di Mezzo (RE)
- Val D'Enza (RE)
- Bassa Reggiana (RE)
- Pianura Reggiana (RE)
- Tresinaro-Secchia (RE)
- Colline Matildiche (RE)
- Sorbara (MO)
- Terre d'Argine (MO)
- Modenesi Area Nord (MO)
- Terre di Castelli (MO)
- Frignano (MO)
- Distretto Ceramico (MO)
- Reno Galliera (BO)
- Valle del Reno, Lavino e Samoggia (BO)
- Circondario Imolese (BO)
- Appennino Bolognese (BO)
- Savena-Idice (BO)
- Terre e Fiumi (FE)
- Bassa Romagna (RA)
- Romagna Faentina (RA)
- Valle del Savio (FC)
- Romagna Forlivese (FC)
- Rubicone Mare (FC)
- Valmarecchia (RN)

## 7 Urbanistica (ufficio di piano)

	2015	2016	Differenza
Totale Comuni che esercitano la funzione associata	63	63	0
% Comuni con funzione associata sul totale (334)	19%	19%	0
% Comuni con funzione associata sul totale dei Comuni associati (*)	22%	22%	0
Totale Unioni che esercitano la funzione associata	9	9	0
% Unioni con funzione associata sul totale delle Unioni (44)	20%	20%	0
Totale Unioni che esercitano la funzione associata per tutti i Comuni aderenti	7	7	0
Totale Unioni che esercitano la funzione associata non per tutti i Comuni oppure anche per altri Comuni fuori dall'Unione	2	2	0
Totale Unioni con funzione finanziata	8	8	0
% Unioni con funzione finanziata sul totale delle Unioni con funzione conferita	89%	89%	0

(\*) I Comuni associati sono 286 nel 2015 e 290 nel 2016. I dati del 2015 sono stati ricondotti al numero di 334 Comuni per consentirne la comparazione nel tempo.

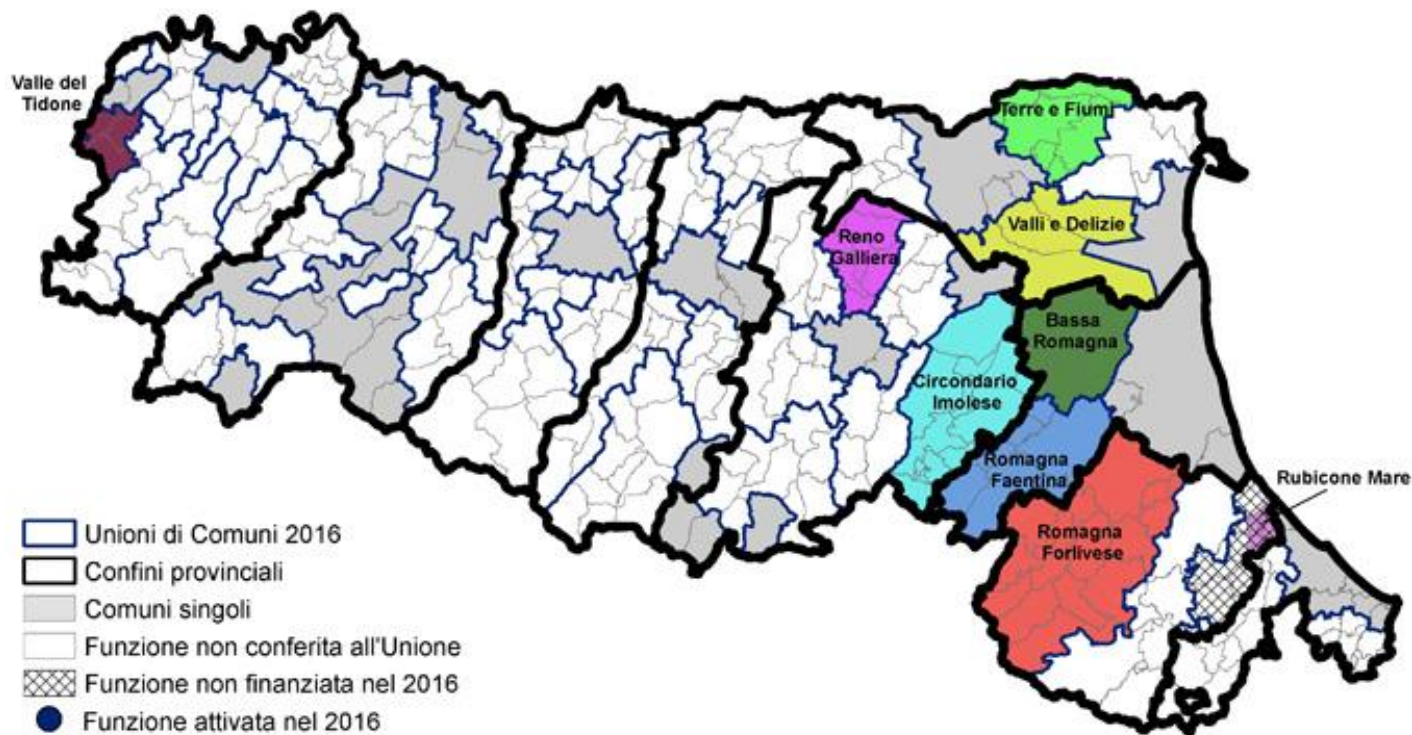
Unioni con **funzione conferita ma non finanziata** nel 2016:

- Unione Rubicone e Mare

**La situazione per questa funzione è immutata rispetto all'anno precedente:** sono 9 le Unioni con funzione conferita (1/5 del totale), di cui 8 sono state finanziate. 7 Unioni esercitano la funzione per tutti i Comuni, mentre 2 la esercitano per un numero inferiore di Comuni (Unione Valle del Tidone e Unione Rubicone e mare).

I Comuni con la funzione associata sono 63, pari a poco meno di 1/5 del totale (19%).

Urbanistica (ufficio di piano)



Unioni con funzione conferita (2016):

- Valle del Tidone (PC)
- Reno Galliera (BO)
- Circondario Imolese (BO)
- Valli e Delizie (FE)
- Terre e Fiumi (FE)
- Bassa Romagna (RA)
- Romagna Faentina (RA)
- Romagna Forlivese (FC)
- Rubicone Mare (FC)

## 8 SUAP (sportello unico attività produttive)

	2015	2016	Differenza
Totale Comuni che esercitano la funzione associata	210	218	+8
% Comuni con funzione associata sul totale (334)	63%	65%	+2 pp
% Comuni con funzione associata sul totale dei Comuni associati (*)	73%	75%	+2 pp
Totale Unioni che esercitano la funzione associata	32	33	+1
% Unioni con funzione associata sul totale delle Unioni (44)	73%	75%	+2 pp
Totale Unioni che esercitano la funzione associata per tutti i Comuni aderenti	28	29	+1
Totale Unioni che esercitano la funzione associata non per tutti i Comuni oppure anche per altri Comuni fuori dall'Unione	4	4	0
Totale Unioni con funzione finanziata	29	29	0
% Unioni con funzione finanziata sul totale delle Unioni con funzione conferita	91%	88%	-3 pp

(\*) I comuni associati sono 286 nel 2015 e 290 nel 2016. I dati del 2015 sono stati ricondotti al numero di 334 Comuni per consentirne la comparazione nel tempo.

Unioni con **funzione conferita ma non finanziata** nel 2016:

- Unione Via Emilia Piacentina
- Unione Bassa Est Parmense
- Unione Bassa Reggiana
- Nuovo Circondario Imolese

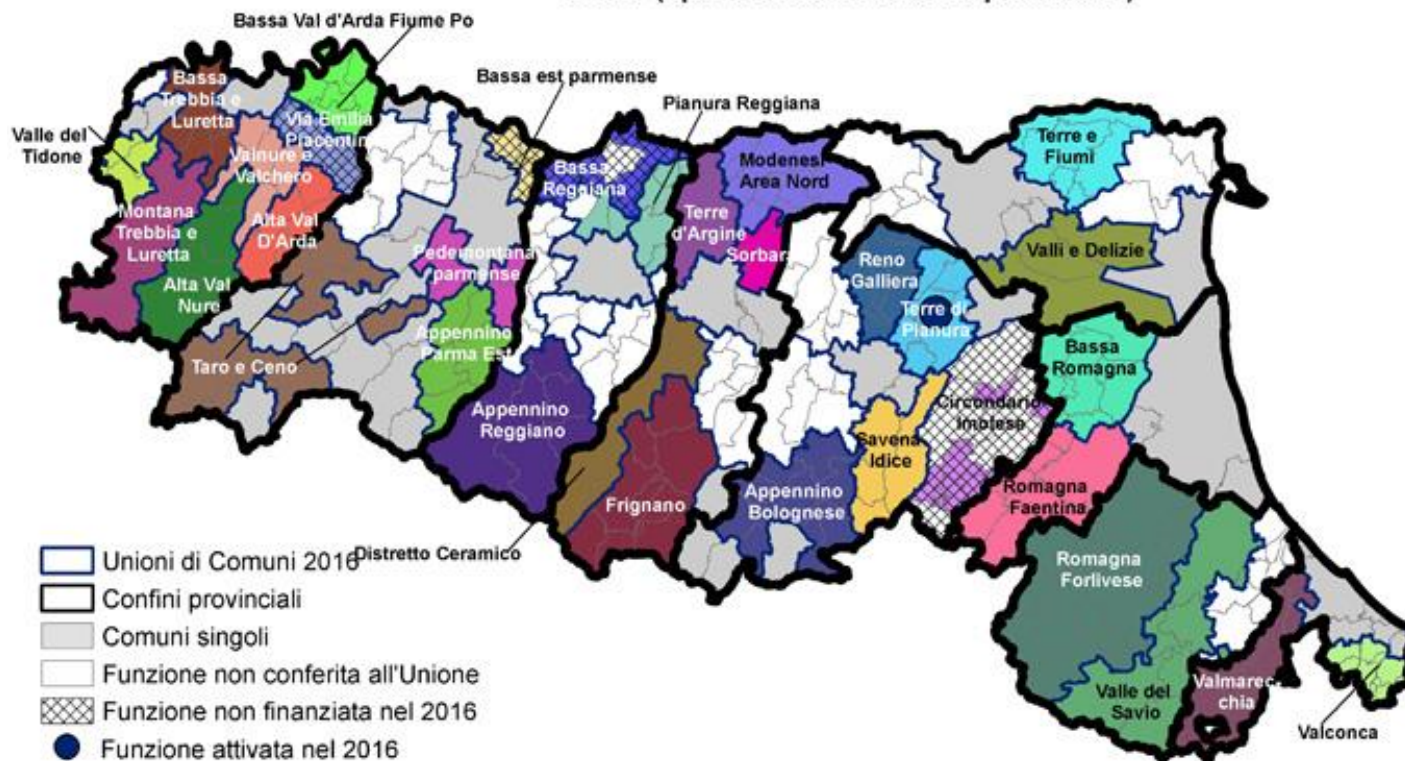
Le Unioni che gestiscono la funzione **SUAP nel 2016 sono 33, +1 rispetto al 2015**: l'Unione che ha attivato la funzione nel 2016 è l'Unione Terre di Pianura.

I Comuni con funzione conferita **sono 218, +8 rispetto all'anno precedente**: si tratta dei 6 Comuni dell'Unione già citata, Bedonia (entrata in Unione Taro e Ceno) e Saludecio (rientrato nell'Unione Valconca).

**Aumenta di 1 unità il conteggio delle Unioni che esercitano la funzione per tutti i Comuni, mentre rimane invariato il numero delle Unioni che esercitano la funzione non per tutti i Comuni oppure anche per altri Comuni fuori dall'Unione.** Fra queste ultime (gestione anche per Comuni fuori dall'unione), si cita l'Unione Pianura Reggiana, che svolge le funzioni di SUAP anche per Bagnolo in Piano e Cadelbosco Sopra (che appartengono all'Unione Terre di Mezzo). Le Unioni che esercitano la funzione per un numero inferiore di Comuni sono Unione Valle del Tidone (gestione in sub-ambito), Unione Bassa Reggiana (senza Guastalla) e Nuovo Circondario Imolese.

Rimane invariato il numero delle Unioni con funzione finanziata, ma con una diversa composizione: nel 2015 era stata finanziata la funzione dell'Unione Via Emilia piacentina, che non lo è stata nel 2016, anno nel quale è stata finanziata la funzione per l'Unione Terre di Pianura.

SUAP (sportello unico attività produttive)



Unioni con funzione conferita (2016):

- Via Emilia Piacentina (PC)
- Alta Val D'Arda (PC)
- Montana Trebbia e Luretta (PC)
- Bassa Val d'Arda Fiume Po (PC)
- Valnure e Valchero (PC)
- Valle del Tidone (PC)
- Bassa Trebbia e Luretta (PC)
- Alta Val Nure (PC)
- Taro e Ceno (PR)
- Appennino Parma Est (PR)
- Bassa est parmense (PR)
- Pedemontana parmense (PR)
- Bassa Reggiana (RE)
- Pianura Reggiana (RE)
- Appennino Reggiano (RE)
- Sorbara (MO)
- Terre d'Argine (MO)
- Modenesi Area Nord (MO)
- Frignano (MO)
- Distretto Ceramicco (MO)
- Reno Galliera (BO)
- Terre di Pianura (BO)
- Circondario Imolese (BO)
- Appennino Bolognese (BO)
- Savena-Idice (BO)
- Valli e Delizie (FE)
- Terre e Fiumi (FE)
- Bassa Romagna (RA)
- Romagna Faentina (RA)
- Valle del Savio (FC)
- Romagna Forlivese (FC)
- Valconca (RN)
- Valmarecchia (RN)

## 9 Istruzione pubblica

	2015	2016	Differenza
Totale Comuni che esercitano la funzione associata	38	38	0
% Comuni con funzione associata sul totale (334)	11%	11%	0
% Comuni con funzione associata sul totale dei Comuni associati (*)	13%	13%	0
Totale Unioni che esercitano la funzione associata	6	6	0
% Unioni con funzione associata sul totale delle Unioni (44)	14%	14%	0
Totale Unioni che esercitano la funzione associata per tutti i Comuni aderenti	4	4	0
Totale Unioni che esercitano la funzione associata non per tutti i Comuni oppure anche per altri Comuni fuori dall'Unione	2	2	0
Totale Unioni con funzione finanziata	4	5	+1
% Unioni con funzione finanziata sul totale delle Unioni con funzione conferita	67%	83%	+17 pp

(\*) I Comuni associati sono 286 nel 2015 e 290 nel 2016. I dati del 2015 sono stati ricondotti al numero di 334 Comuni per consentirne la comparazione nel tempo.

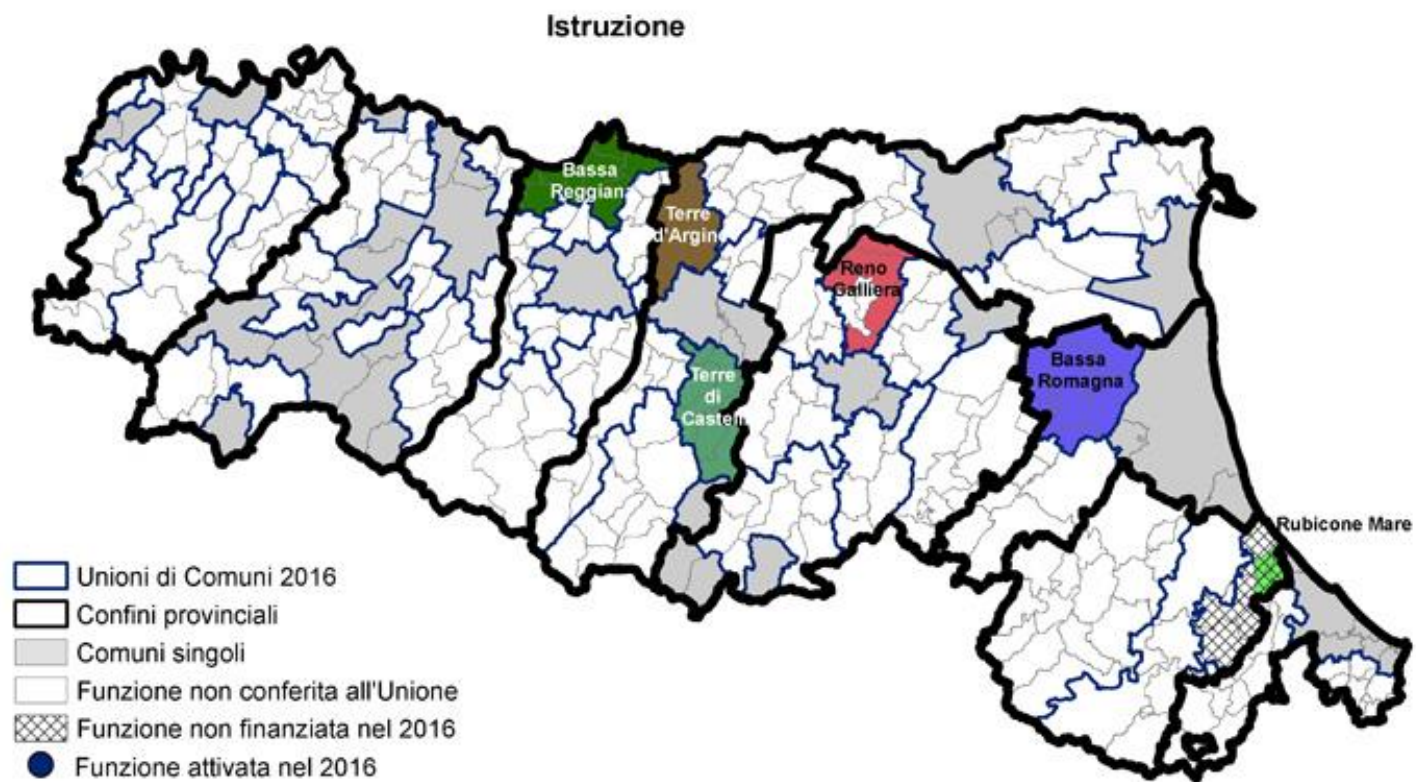
Unioni con **funzione conferita ma non finanziata** nel 2016:

- Unione Rubicone e Mare.

La situazione della **funzione Istruzione è la medesima rilevata nel 2015**, tranne che per quanto riguarda il **numero delle unioni con funzione finanziata, che cresce di 1 unità** (Unione Reno Galliera).

La gestione di questa funzione è ancora a diffusione limitata, interessando solo 6 Unioni (di cui 2 con gestione non per tutti i Comuni), per complessivi 38 Comuni emiliano-romagnoli (11% del totale).





**Unione con funzione conferita (2016):**

- Bassa Reggiana (RE)
- Terre d'Argine (MO)
- Terre di Castelli (MO)
- Reno Galliera (BO)
- Bassa Romagna (RA)
- Rubicone Mare (FC)

## 10 Sismica

	2015	2016	Differenza
Totale Comuni che esercitano la funzione associata	90	90	0
% Comuni con funzione associata sul totale (334)	27%	27%	0
% Comuni con funzione associata sul totale dei Comuni associati (*)	31%	31%	0
Totale Unioni che esercitano la funzione associata	11	11	0
% Unioni con funzione associata sul totale delle Unioni (44)	25%	25%	0
Totale Unioni che esercitano la funzione associata per tutti i Comuni aderenti	6	7	+1
Totale Unioni che esercitano la funzione associata non per tutti i Comuni oppure anche per altri Comuni fuori dall'Unione	5	4	-1
Totale Unioni con funzione finanziata	na	9	na
% Unioni con funzione finanziata sul totale delle Unioni con funzione conferita	na	82%	na

(\*) I Comuni associati sono 286 nel 2015 e 290 nel 2016. I dati del 2015 sono stati ricondotti al numero di 334 Comuni per consentirne la comparazione nel tempo.

Unioni con **funzione conferita ma non finanziata** nel 2016:

- Unione Terre Verdiane
- Unione Montana Appennino Parma est

La funzione relativa alla Sismica si rileva per **11 Unioni e corrispondenti 90 Comuni, così come nel 2015.**

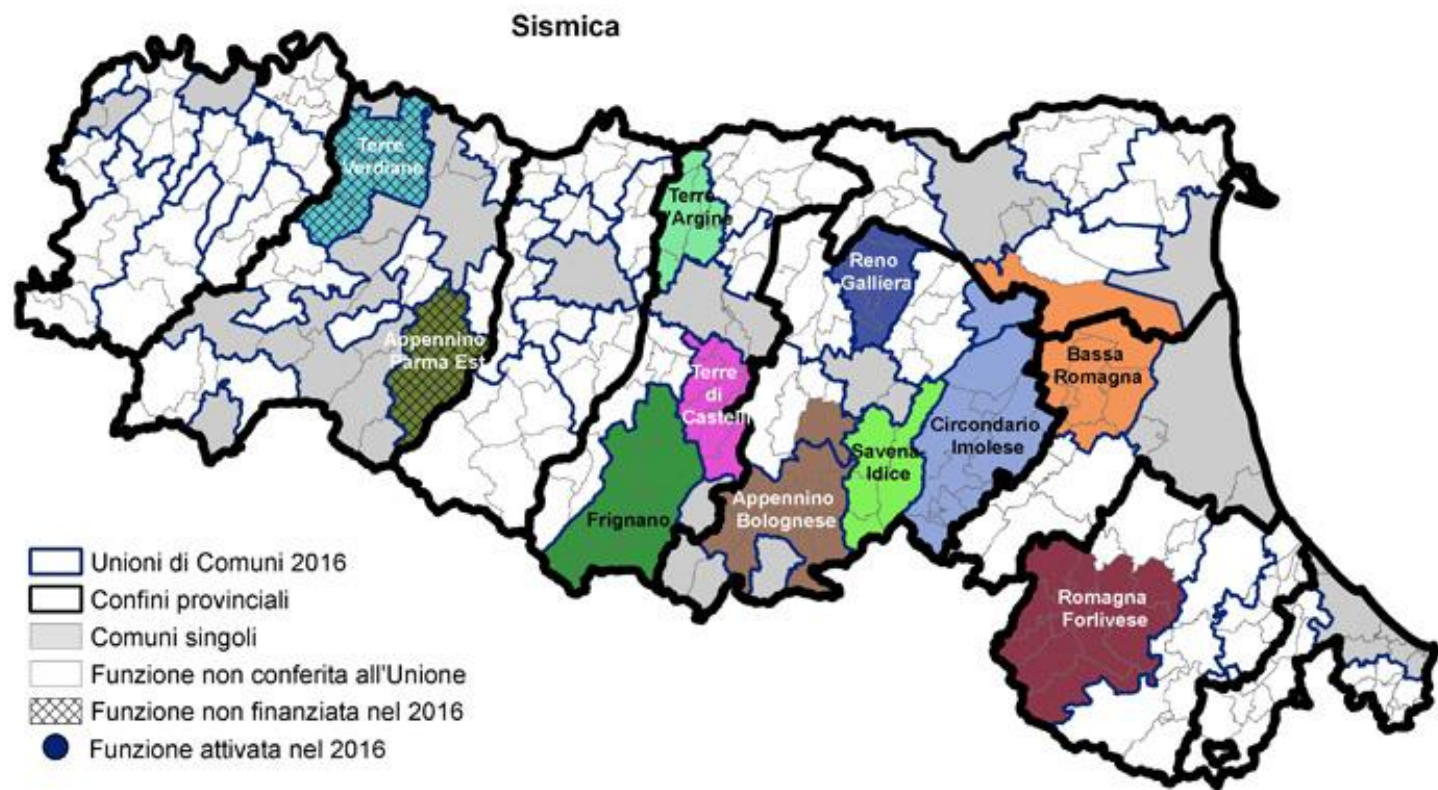
Si modifica la **composizione delle Unioni in merito al novero di quelle che esercitano la funzione per tutti i loro Comuni:** il "merito" va all'Unione Savena-Idice, che esercita la funzione anche per Ozzano Emilia, che fino al dicembre 2015 aveva delegato la funzione al Nuovo Circondario Imolese.

In questa **funzione, più di altre, si hanno casi di gestione della funzione anche per Comuni fuori dall'Unione:**

- Il Nuovo Circondario Imolese esercita la funzione anche per Molinella (Comune singolo)
- L'Unione Bassa Romagna esercita la funzione anche per Argenta (dell'Unione Valli e Delizie)
- L'Unione Appennino Bolognese svolge la funzione anche per Sasso Marconi (Unione dei Comuni della Valle del Reno, Lavino e Samoggia).

L'unico caso di funzione gestita per numero inferiori di Comuni è quello dell'**Unione Romagna Forlivese (gestione per due sub-ambiti montani).**

Non sono possibili valutazioni di confronto sulle funzioni finanziate (non lo è stata nel 2015).



**Unioni con funzione conferita (2016):**

- Terre Verdiane (PR)
- Appennino Parma Est (PR)
- Terre d'Argine (MO)
- Terre di Castelli (MO)
- Frignano (MO)
- Reno Galliera (BO)
- Circondario Imolese (BO)
- Appennino Bolognese (BO)
- Savena-Idice (BO)
- Bassa Romagna (RA)
- Romagna Forlivese (FC)

## 11 Lavori pubblici

	2015	2016	Differenza
Totale Comuni che esercitano la funzione associata	3	3	0
% Comuni con funzione associata sul totale (334)	1%	1%	0
% Comuni con funzione associata sul totale dei Comuni associati (*)	1%	1%	0
Totale Unioni che esercitano la funzione associata	1	1	0
% Unioni con funzione associata sul totale delle Unioni (44)	2%	2%	0
Totale Unioni che esercitano la funzione associata per tutti i Comuni aderenti	1	1	0
Totale Unioni che esercitano la funzione associata non per tutti i Comuni oppure anche per altri Comuni fuori dall'Unione	0	0	0
Totale Unioni con funzione finanziata	na	1	na
% Unioni con funzione finanziata sul totale delle Unioni con funzione conferita	na	100%	na

(\*) I Comuni associati sono 286 nel 2015 e 290 nel 2016. I dati del 2015 sono stati ricondotti al numero di 334 Comuni per consentirne la comparazione nel tempo.

Unioni con **funzione conferita ma non finanziata** nel 2016:

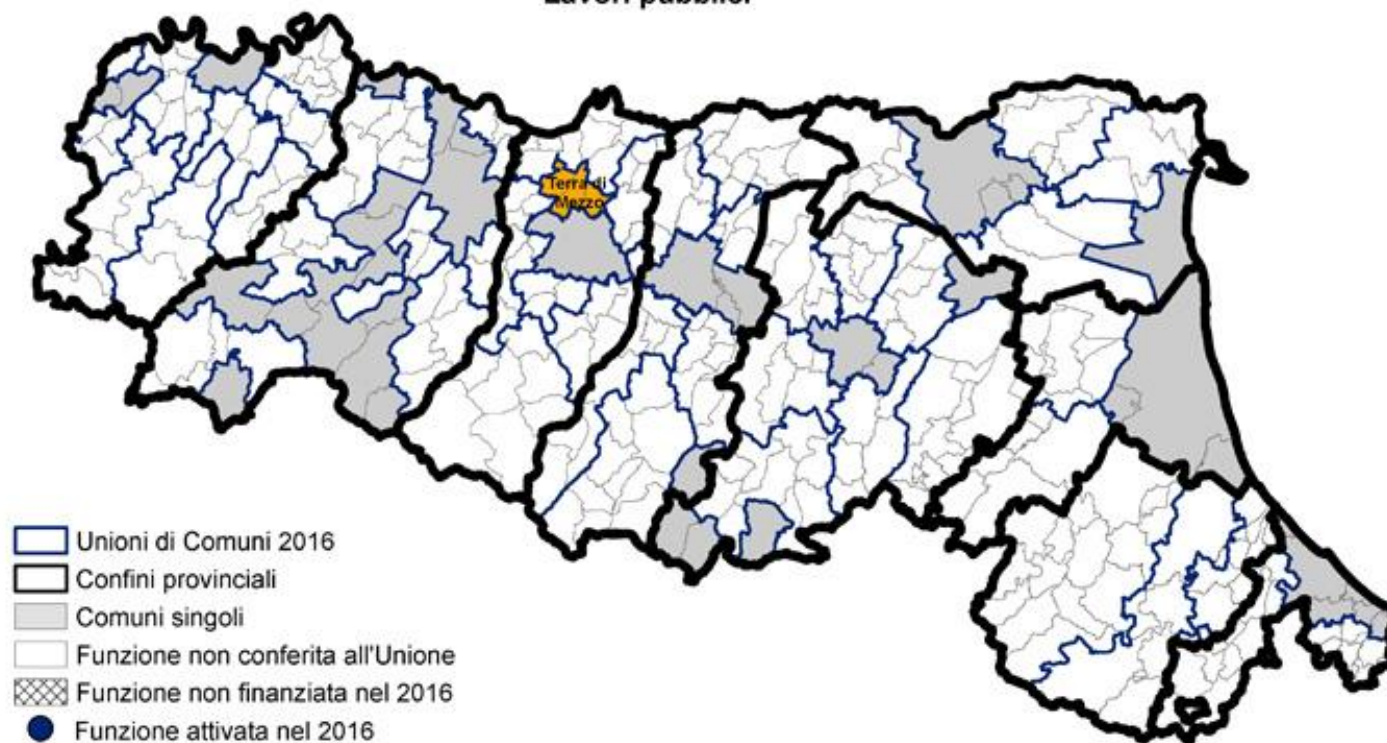
- Nessuna

La situazione per la funzione Lavori pubblici è **identica a quella rilevata nel 2015**, con la sola **Unione Terra di Mezzo** ad avere conferita la funzione. Non sono possibili valutazioni rispetto alle funzioni finanziate, non essendo essa finanziata nel 2015.

### Lavori pubblici

Unioni con funzione conferita (2016):

- Unione Terra di Mezzo (RE)



## 12 Centrale unica di committenza (CUC)

	2015	2016	Differenza
Totale Comuni che esercitano la funzione associata	158	182	+24
% Comuni con funzione associata sul totale (334)	47%	54%	+7 pp
% Comuni con funzione associata sul totale dei Comuni associati (*)	55%	63%	+8 pp
Totale Unioni che esercitano la funzione associata	26	29	+3
% Unioni con funzione associata sul totale delle Unioni (44)	59%	66%	+7 pp
Totale Unioni che esercitano la funzione associata per tutti i Comuni aderenti	20	24	+4
Totale Unioni che esercitano la funzione associata non per tutti i Comuni oppure anche per altri Comuni fuori dall'Unione	6	5	-1
Totale Unioni con funzione finanziata	22	24	+2
% Unioni con funzione finanziata sul totale delle Unioni con funzione conferita	85%	83%	-2 pp

(\*) I Comuni associati sono 286 nel 2015 e 290 nel 2016. I dati del 2015 sono stati ricondotti al numero di 334 Comuni per consentirne la comparazione nel tempo.

Unioni con **funzione conferita ma non finanziata** nel 2016:

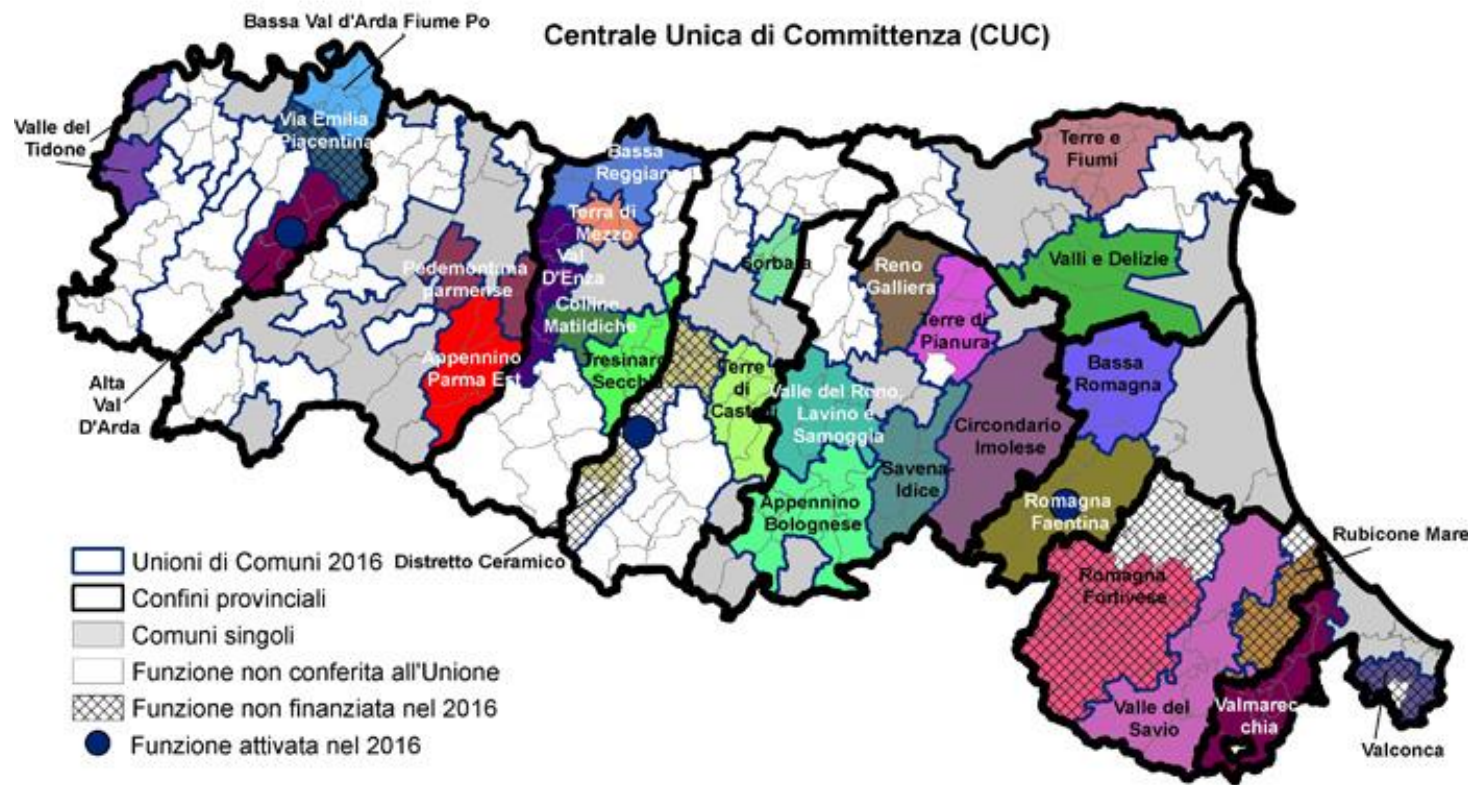
- Unione Via Emilia Piacentina
- Unione Distretto Ceramico
- Unione della Romagna Forlivese
- Unione Rubicone e Mare
- Unione della Valconca

Le Unioni con la funzione Centrale Unica di Committenza **conferita nel 2016 sono 29, + 3 rispetto al 2015**: le Unioni che hanno attivato la funzione nel 2016 sono l'Unione Alta Val d'Arda (PC), l'Unione Distretto Ceramico (MO) e l'Unione Romagna Faentina (RA).

**I Comuni che hanno conferito la funzione sono più della metà del totale (182 pari al 54% dei Comuni totali), con un incremento di 24 unità rispetto allo scorso anno**: oltre ai 15 Comuni che compongono le Unioni ora citate, vi sono 2 Comuni dell'Unione val d'Enza (che ora copre tutti i Comuni), 3 Comuni del Nuovo Circondario Imolese (che con la convenzione dell'aprile 2016 ha esteso la funzione a tutti i Comuni), Malalbergo dell'Unione Terre di Pianura (che era singolo nel 2015) e Saludecio dell'Unione Valconca (che era singolo nel 2015). Aumentano i casi di Unioni con gestione per tutti i Comuni (+ 4 Unità) e diminuiscono le Unioni con gestione limitata ad un numero ridotto di Comuni (4 nel 2016, -1 rispetto al 2015).

Aumentano di 2 unità anche le Unioni con **funzione finanziata, ma in realtà vi sono delle differenze significative fra le Unioni con funzione finanziata nel 2015 e quelle del 2016** perché le modalità di finanziamento (PRT) sono molto diverse nei due anni considerati:

Finanziata nel 2016; no nel 2015	Finanziata nel 2015; no nel 2016
<ul style="list-style-type: none"> <li>• Unione dei comuni montani alta val d'Arda</li> <li>• Unione montana Appennino Parma est</li> <li>• Nuovo circondario imolese</li> <li>• Unione Valli e delizie</li> <li>• Unione della Romagna Faentina</li> </ul>	<ul style="list-style-type: none"> <li>• Unione dei Comuni della Via Emilia Piacentina</li> <li>• Unione dei Comuni della Romagna Forlivese</li> <li>• Unione Rubicone mare</li> </ul>



**Unione con funzione conferita (2016):**

- Via Emilia Piacentina (PC)
- Alta Val D'Arda (PC)
- Bassa Val d'Arda Fiume Po (PC)
- Valle del Tidone (PC)
- Appennino Parma Est (PR)
- Pedemontana parmense (PR)
- Terra di Mezzo (RE)
- Val D'Enza (RE)
- Bassa Reggiana (RE)
- Tresinaro-Secchia (RE)
- Colline Matildiche (RE)
- Sorbara (MO)
- Terre di Castelli (MO)
- Distretto Ceramico (MO)
- Reno Galliera (BO)
- Terre di Pianura (BO)
- Valle del Reno, Lavino e Samoggia (BO)
- Circondario Imolese (BO)
- Appennino Bolognese (BO)
- Savena-Idice (BO)
- Valli e Delizie (FE)
- Terre e Fiumi (FE)
- Bassa Romagna (RA)
- Romagna Faentina (RA)
- Valle del Savio (FC)
- Romagna Forlivese (FC)
- Rubicone Mare (FC)
- Valconca (RN)
- Valmarecchia (RN)

## 13 Servizi finanziari

	2015	2016	Differenza
Totale Comuni che esercitano la funzione associata	21	37	+16
% Comuni con funzione associata sul totale (334)	6%	11%	+5 pp
% Comuni con funzione associata sul totale dei Comuni associati (*)	7%	13%	+5 pp
Totale Unioni che esercitano la funzione associata	3	6	+3
% Unioni con funzione associata sul totale delle Unioni (44)	7%	14%	+7 pp
Totale Unioni che esercitano la funzione associata per tutti i Comuni aderenti	2	5	+3
Totale Unioni che esercitano la funzione associata non per tutti i Comuni oppure anche per altri Comuni fuori dall'Unione	1	1	0
Totale Unioni con funzione finanziata	2	4	+2
% Unioni con funzione finanziata sul totale delle Unioni con funzione conferita	67%	67%	0%

(\*) I Comuni associati sono 286 nel 2015 e 290 nel 2016. I dati del 2015 sono stati ricondotti al numero di 334 Comuni per consentirne la comparazione nel tempo.

Unioni con **funzione conferita ma non finanziata** nel 2016:

- Nuovo Circondario Imolese
- Unione Terre e Fiumi

Le Unioni con funzione Servizi finanziari **conferita sono 6 nel 2016, +3 rispetto al 2015**: le Unioni che hanno attivato la funzione nell'ultimo anno sono l'Unione delle Terre d'Argine (MO), l'Unione Terre e Fiumi (FE) e l'Unione Romagna Faentina (RA).

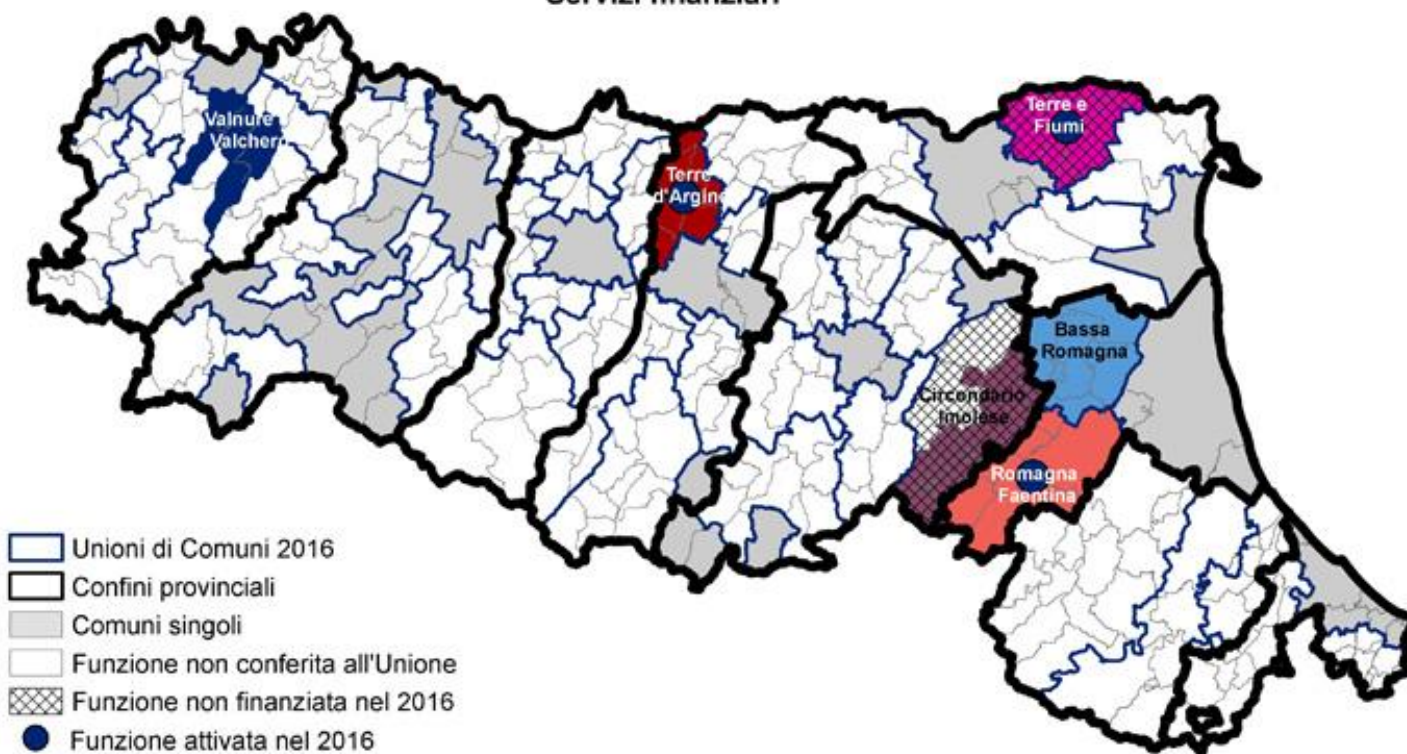
I Comuni con la funzione associata sono complessivamente **37, +16 rispetto al 2015** e corrispondono tutti ai Comuni componenti le tre Unioni sopra citate.

Aumentano di **3 unità le Unioni che gestiscono la funzione per tutti i Comuni**, mentre rimane invariato il numero delle Unioni con funzione gestita solo per alcuni Comuni (Nuovo Circondario Imolese, che per questo non può ricevere il relativo finanziamento regionale).

L'Unione delle Terre d'Argine e l'Unione Romagna Faentina sono le **2 Unioni con funzione finanziata in più rispetto all'anno precedente**.



Servizi finanziari



Unioni con funzione conferita (2016):

- Valnure e Valchero (PC)
- Terre d'Argine (MO)
- Circondario Imolese (BO)
- Terre e Fiumi (FE)
- Bassa Romagna (RA)
- Romagna Faentina (RA)

## 14 Controllo di gestione

	2015	2016	Differenza
Totale Comuni che esercitano la funzione associata	21	41	+20
% Comuni con funzione associata sul totale (334)	6%	12%	+6 pp
% Comuni con funzione associata sul totale dei Comuni associati (*)	7%	14%	+7 pp
Totale Unioni che esercitano la funzione associata	4	7	+3
% Unioni con funzione associata sul totale delle Unioni (44)	9%	16%	+7 pp
Totale Unioni che esercitano la funzione associata per tutti i Comuni aderenti	3	6	+3
Totale Unioni che esercitano la funzione associata non per tutti i Comuni oppure anche per altri Comuni fuori dall'Unione	1	1	0
Totale Unioni con funzione finanziata	4	7	3
% Unioni con funzione finanziata sul totale delle Unioni con funzione conferita	100%	100%	0

(\*) I Comuni associati sono 286 nel 2015 e 290 nel 2016. I dati del 2015 sono stati ricondotti al numero di 334 Comuni per consentirne la comparazione nel tempo.

Unioni con **funzione conferita ma non finanziata** nel 2016:

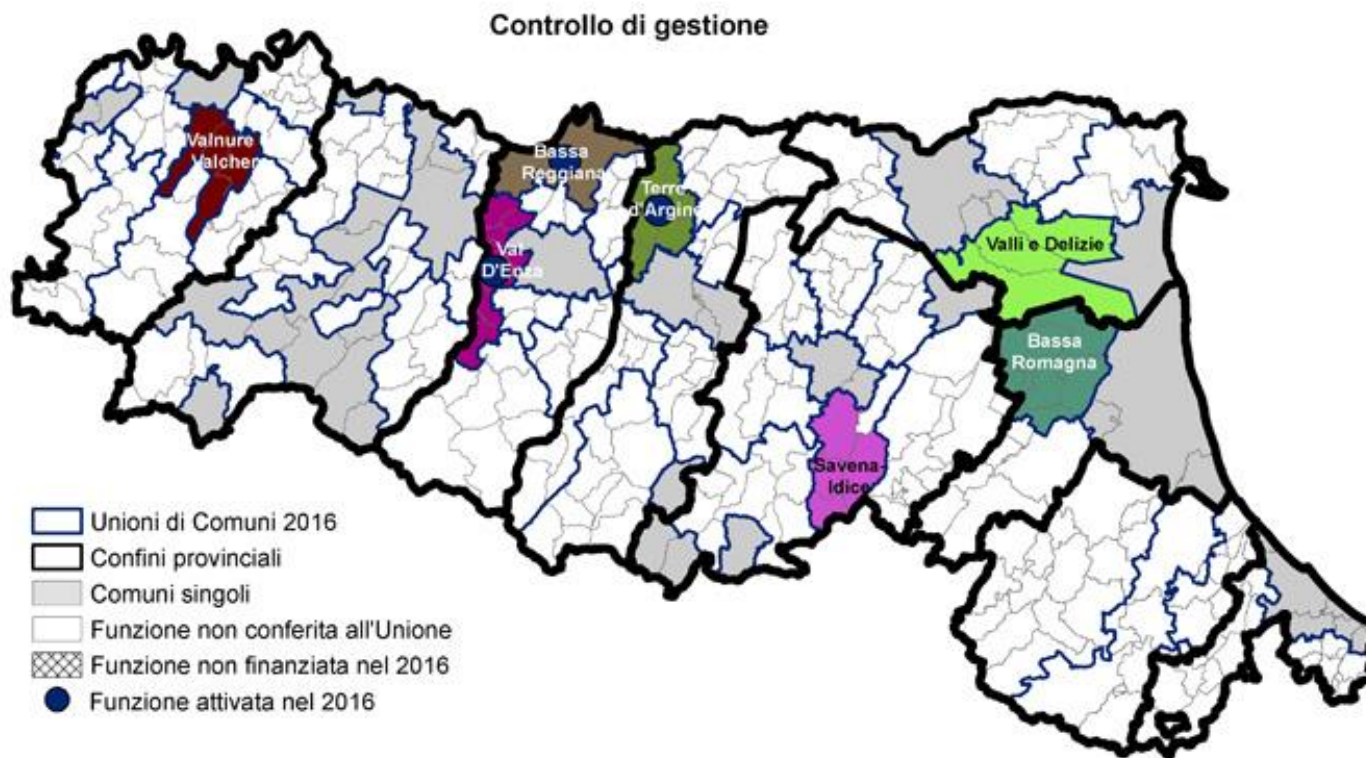
- Nessuna.

Le Unioni con la funzione **conferita nel 2016 sono 7, +3 rispetto all'anno precedente**: la Unione che hanno attivato la funzione nel 2016 sono l'Unione Val d'Enza (RE), l'Unione Bassa Reggiana (RE) e l'Unione Terre d'Argine (MO).

I Comuni con funzione associata sono **41, +20 rispetto al 2015 e pari al 14% del totale**; essi corrispondono ai Comuni che compongono le tre Unioni citate.

Le Unioni che gestiscono **la funzione per tutti i Comuni sono aumentate di 3 unità rispetto al 2015 e sono 6 nel 2016**; solo 1 Unione gestisce la funzione non per tutti i propri Comuni (Unione Savena-Idice).

Le Unioni con funzione finanziata sono 7, + 3 rispetto al 2015, corrispondenti alle 3 unioni che hanno conferito la funzione nel 2016.



**Unioni con funzione conferita (2016):**

- Valnure e Valchero (PC)
- Val D'Enza (RE)
- Bassa Reggiana (RE)
- Terre d'Argine (MO)
- Savena-Idice (BO)
- Valli e Delizie (FE)
- Bassa Romagna (RA)

## **PARTE TERZA: IL CONFRONTO 2015-2016**

## 1 Quadri di sintesi relativi alle funzioni conferite

### 1.1 Livello di copertura territoriale

Le funzioni con il **più alto livello di copertura in termini di Unioni** sono i **Servizi Informativi associati (SIA)** – funzione obbligatoria per il conferimento dei contributi) – **Protezione civile, Polizia Municipale, Servizi sociali e SUAP**, per le quali **almeno ¾ delle Unioni gestiscono la funzione (≥ 75% delle Unioni)**.

Le funzioni per le quali il livello di copertura è **ancora molto basso, con meno di 10 Unioni in Emilia-Romagna**, sono Lavori Pubblici (1 sola unione), Servizi finanziari e Istruzione pubblica (6), Controllo di gestione (7) e Urbanistica (9).

La funzione che rileva il **maggiore aumento di Unioni** che la gestiscono è quella dei **Servizi sociali (+ 4 rispetto al 2015)**, seguita da **Centrale Unica di committenza, Servizi finanziari e Controllo di gestione (tutte +3 rispetto all'anno precedente)**.

Per **6 funzioni su 14 non si hanno variazioni rispetto all'anno precedente**.

	Totale Unioni che esercitano la funzione associata			% Unioni con funzione associata sul totale delle Unioni (44)		
	2015	2016	Differenza	2015	2016	Differenza
Sistemi informativi associati (SIA)	42	42	0	95%	95%	0 pp
Gestione del personale	27	28	1	61%	64%	2 pp
Gestione dei tributi	9	11	2	20%	25%	5 pp
Polizia municipale	33	34	1	75%	77%	2 pp
Protezione civile	40	40	0	91%	91%	0 pp
Servizi sociali	29	33	4	66%	75%	9 pp
Urbanistica (ufficio di piano)	9	9	0	20%	20%	0 pp
SUAP (sportello unico attività produttive)	32	33	1	73%	75%	2 pp
Istruzione pubblica	6	6	0	14%	14%	0 pp
Sismica	11	11	0	25%	25%	0 pp
Lavori pubblici	1	1	0	2%	2%	0 pp
Centrale unica di committenza (CUC)	26	29	3	59%	66%	7 pp
Servizi finanziari	3	6	3	7%	14%	7 pp
Controllo di gestione	4	7	3	9%	16%	7 pp

La funzione **Servizi sociali** è quella che registra anche il **maggiore aumento di Unioni che esercitano la funzione per tutti i propri Comuni (+ 5 rispetto al 2015)**, seguita dalla Centrale Unica di Committenza (+4). Servizi sociali, Sismica e Centrale unica di committenza rilevano delle diminuzioni (positive) di casi di esercizio non per tutti i Comuni o anche per Comuni fuori dall'Unione di riferimento. Per **Gestione dei tributi e Polizia municipale**, invece, i casi di gestione **non integrale dal punto di vista territoriale aumentano (+1 rispetto al 2015)**.

	Totale Unioni che esercitano la funzione associata per tutti i Comuni aderenti			Totale Unioni che esercitano la funzione associata non per tutti i Comuni oppure anche per altri Comuni fuori dall'Unione		
	2015	2016	Differenza	2015	2016	Differenza
Sistemi informativi associati (SIA)	42	42	0	0	0	0
Gestione del personale	25	26	1	2	2	0
Gestione dei tributi	7	8	1	2	3	1
Polizia municipale	27	27	0	6	7	1

	Totale Unioni che esercitano la funzione associata per tutti i Comuni aderenti			Totale Unioni che esercitano la funzione associata non per tutti i Comuni oppure anche per altri Comuni fuori dall'Unione		
	2015	2016	Differenza	2015	2016	Differenza
Protezione civile	40	40	0	0	0	0
Servizi sociali	24	29	5	5	4	-1
Urbanistica (ufficio di piano)	7	7	0	2	2	0
SUAP (sportello unico attività produttive)	28	29	1	4	4	0
Istruzione pubblica	4	4	0	2	2	0
Sismica	6	7	1	5	4	-1
Lavori pubblici	1	1	0	0	0	0
Centrale unica di committenza (CUC)	20	24	4	6	5	-1
Servizi finanziari	2	5	3	1	1	0
Controllo di gestione	3	6	3	1	1	0

## 1.2 La situazione nei Comuni

La funzione a maggiore copertura territoriale dei Comuni sul totale è **Servizi informativi associati SIA (84%)**, seguita da **Protezione civile (79%)**, **Servizi sociali e SUAP al 65%**. Gestione del personale, Polizia municipale e Centrale unica di committenza (CUC) completano il quadro delle funzioni con copertura territoriale  $\geq$  al 50% dei Comuni emiliano-romagnoli. La percentuale maggiore rispetto ai Comuni associati (290 nel 2016) si ha per SIA (96%) e per Protezione civile (91%). Le funzioni associate per un **numero molto basso di comuni (inferiore a 50 = 15% del totale)** sono **Istruzione pubblica, Lavori pubblici, Servizi finanziari e Controllo di gestione**.

La funzione con numero **maggiormente aumentato in termini di Comuni con funzione associata** è quella dei **Servizi sociali (+25 rispetto al 2015)**, seguita dalla Centrale unica di committenza (+24) e da Controllo di gestione (+20). Urbanistica, Istruzione, Sismica e Lavori pubblici non presentano alcuna variazione rispetto al 2015.

	Totale Comuni che esercitano la funzione associata			% Comuni con funzione associata sul totale (334)			% Comuni con funzione associata sul totale dei Comuni associati (*)		
	2015	2016	Differenza	2015	2016	Andamento	2015	2016	Differenza
Sistemi informativi associati (SIA)	275	279	4	82%	84%	2 pp	96%	96%	0 pp
Gestione del personale	162	167	5	49%	50%	1 pp	57%	58%	1 pp
Gestione dei tributi	65	73	8	19%	22%	3 pp	23%	25%	2 pp
Polizia municipale	200	206	6	60%	62%	2 pp	70%	71%	1 pp
Protezione civile	261	265	4	78%	79%	1 pp	91%	91%	0 pp
Servizi sociali	193	218	25	58%	65%	7 pp	67%	75%	8 pp
Urbanistica (ufficio di piano)	63	63	0	19%	19%	0 pp	22%	22%	0 pp
SUAP (sportello unico attività produttive)	210	218	8	63%	65%	2 pp	73%	75%	2 pp
Istruzione pubblica	38	38	0	11%	11%	0 pp	13%	13%	0 pp
Sismica	90	90	0	27%	27%	0 pp	31%	31%	0 pp
Lavori pubblici	3	3	0	1%	1%	0 pp	1%	1%	0 pp
Centrale unica di committenza (CUC)	158	182	24	47%	54%	7 pp	55%	63%	8 pp
Servizi finanziari	21	37	16	6%	11%	5 pp	7%	13%	5 pp
Controllo di gestione	21	41	20	6%	12%	6 pp	7%	14%	7 pp

(\*) I Comuni associati sono 286 nel 2015 e 290 nel 2016. I dati del 2015 sono stati ricondotti al numero di 334 Comuni per consentirne la comparazione nel tempo.

### 1.3 Il finanziamento regionale

I diversi criteri di finanziamento previsti nei due anni di riferimento hanno determinato delle inevitabili, significative modifiche fra le funzioni finanziate. **Servizi sociali e Polizia municipale sono le due funzioni che vedono il maggiore aumento di unioni finanziate (rispettivamente + 5 e +4 rispetto al 2015).** Per 3 funzioni (Gestione del personale, Urbanistica e SUAP) non vi sono variazioni rispetto all'anno precedente.

Per 4 funzioni (Gestione dei tributi, Servizi sociali, Lavori pubblici e Controllo di gestione), la percentuale delle Unioni con funzione conferita e finanziata è pari al 100%. Le diminuzioni in termini percentuali si devono soprattutto all'aumento del novero delle Unioni con funzioni conferite (e invarianza delle Unioni finanziate). L'impatto maggiore in termini di diminuzione in punti percentuali si rileva per Gestione del Personale e SUAP (-3 pp) dovuto al mancato riconoscimento del finanziamento all'Unione della Via Emilia Piacentina rispetto all'anno precedente.

	Totale Unioni con funzione finanziata			% Unioni con funzione finanziata sul totale delle Unioni con funzione conferita		
	2015	2016	Differenza	2015	2016	Differenza
Sistemi informativi associati (SIA)	40	39	-1	95%	93%	-2 pp
Gestione del personale	26	26	0	96%	93%	-3 pp
Gestione dei tributi	8	11	3	89%	100%	11 pp
Polizia municipale	28	32	4	85%	94%	9 pp
Protezione civile	38	37	-1	95%	93%	-2 pp
Servizi sociali	28	33	5	97%	100%	3 pp
Urbanistica (ufficio di piano)	8	8	0	89%	89%	0 pp
SUAP (sportello unico attività produttive)	29	29	0	91%	88%	-3 pp
Istruzione pubblica	4	5	1	67%	83%	17 pp
Sismica	na	9	na	na	82%	na
Lavori pubblici	na	1	na	na	100%	na
Centrale unica di committenza (CUC)	22	24	2	85%	83%	-2 pp
Servizi finanziari	2	4	2	67%	67%	0 pp
Controllo di gestione	4	7	3	100%	100%	0 pp

## 2 L'evoluzione dal punto di vista territoriale

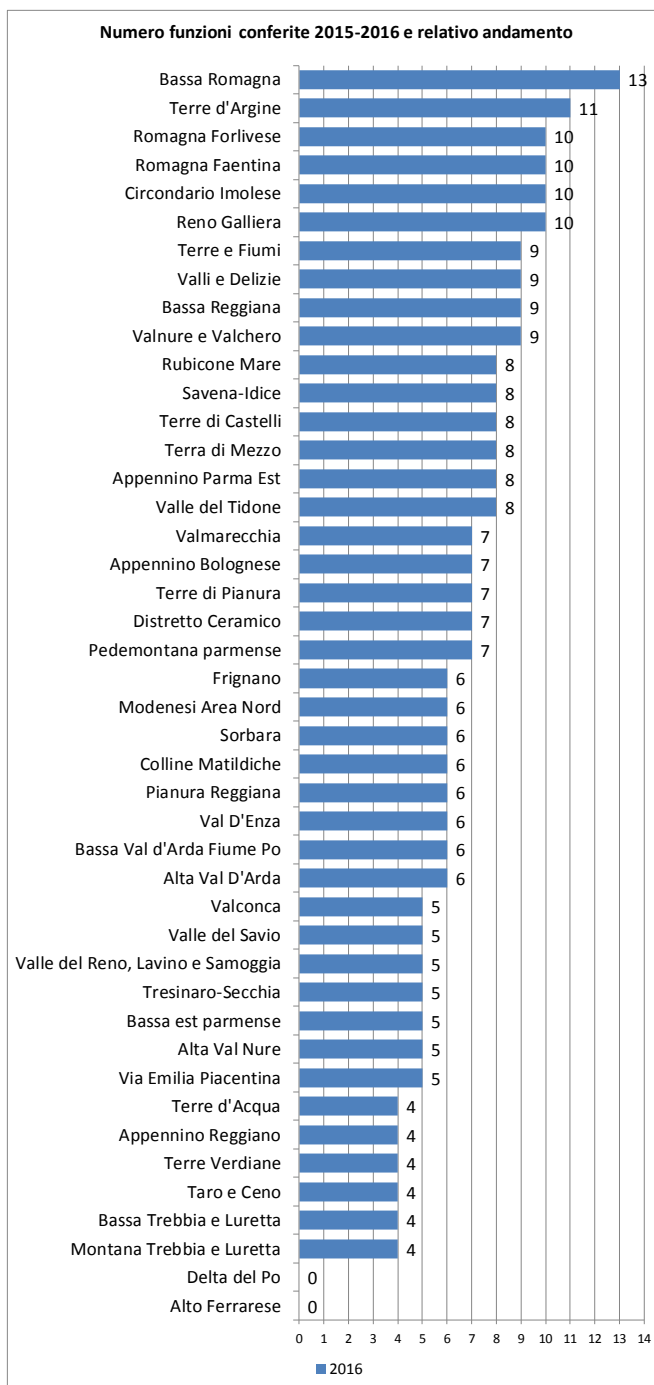
Nel 2016, il numero medio di funzioni conferite alle Unioni è pari a 7: ciò significa che il numero minimo delle funzioni conferite per accedere ai contributi (4) è ampiamente superato.

L'Unione con il numero maggiore di funzioni conferite è l'Unione Bassa Romagna (RA), con 13 funzioni su 14 oggetto del monitoraggio.

Altre 5 Unioni hanno un numero di funzioni conferite pari o maggiore di 10: Unione Terre d'Argine, Unione Reno Galliera, Nuovo Circondario Imolese, Unione della Romagna Faentina e Unione della Romagna Forlivese, tutte localizzate della parte est della regione est.

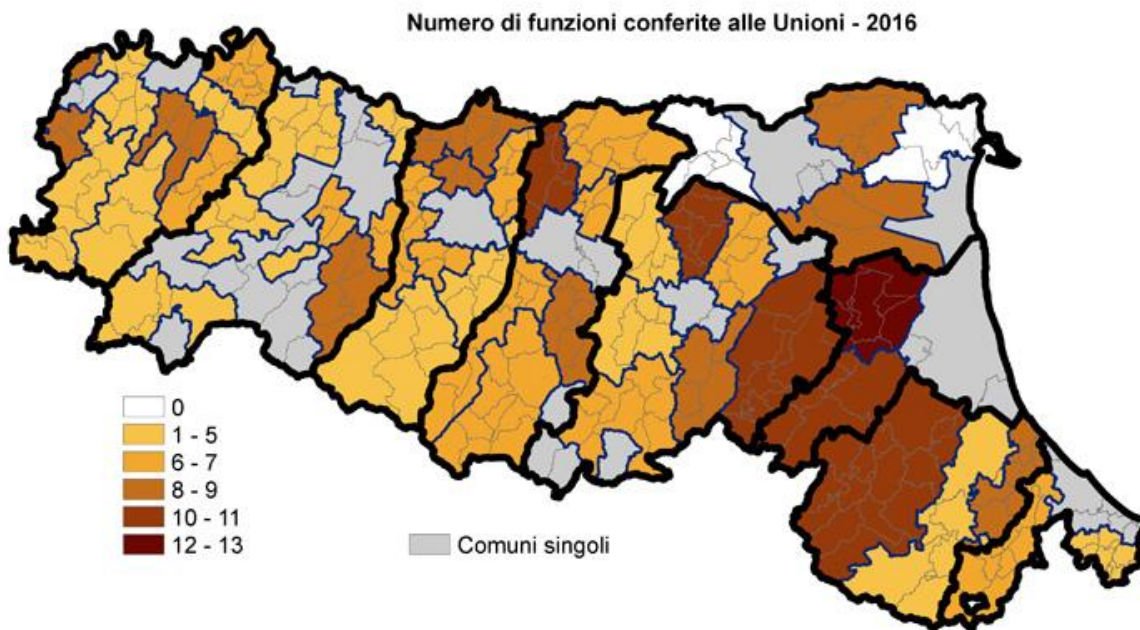
Due Unioni (Alto ferrarese e Delta del Po) non hanno ancora conferito funzioni, mentre 5 Unioni si fermano al numero di minimo di 4 funzioni per accedere ai contributi (Unione Montana Valli Trebbia e Luretta, Unione dei Comuni Bassa Val Trebbia e Val Luretta, Unione Valli del Taro e del Ceno, Unione dell'Appennino Reggiano e Unione Terre d'Acqua).

L'Unione Terre Verdiane ne ha 4, ma una di queste (Sismica) non rientra fra quelle entro cui effettuare il conteggio del numero minimo di funzioni per accedere ai contributi.



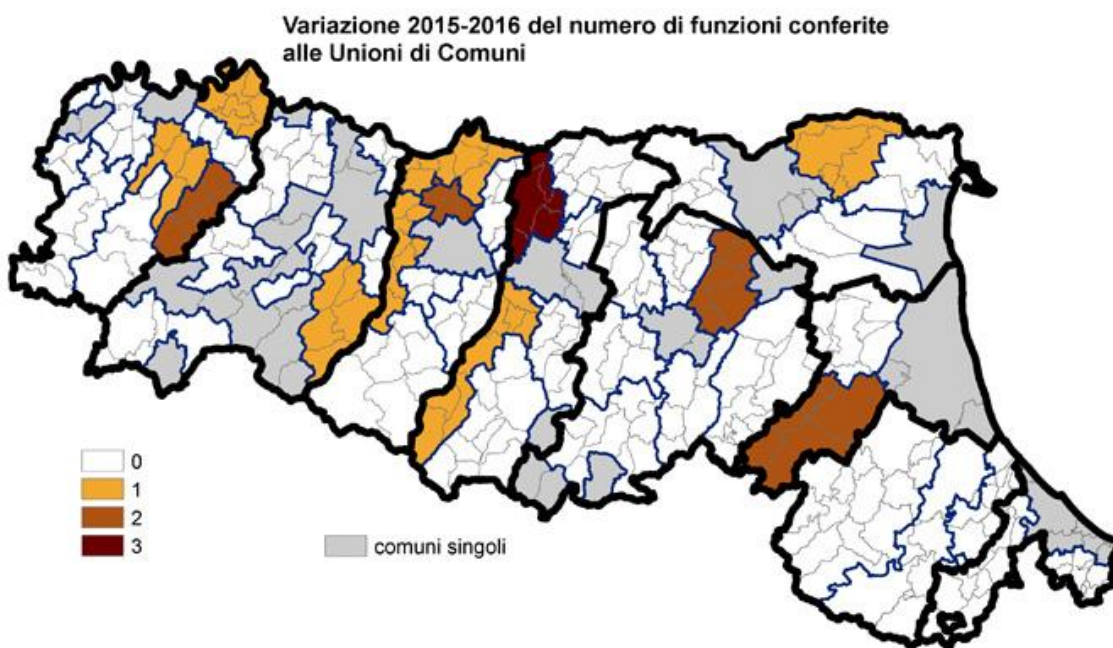
La montagna emiliana, il piacentino, il parmense ed il riminese rappresentano le aree territoriali entro cui le Unioni hanno il numero meno elevato di funzioni associate oggetto del monitoraggio regionale.





L’Unione con l’incremento maggiore di funzioni rispetto al 2015 è l’Unione Terre d’Argine (+3). L’Unione Terra di Mezzo, l’Unione Terre di Pianura e l’Unione della Romagna Faentina incrementano il numero di funzioni conferite di 2 unità, mentre 5 Unioni (Unione Valnure e Valchero, Unione Appennino Parma Est, Unione Bassa Reggiana, Unione Distretto Ceramico e Unione Terre e Fiumi) incrementano il numero di funzioni conferite di 1 unità.

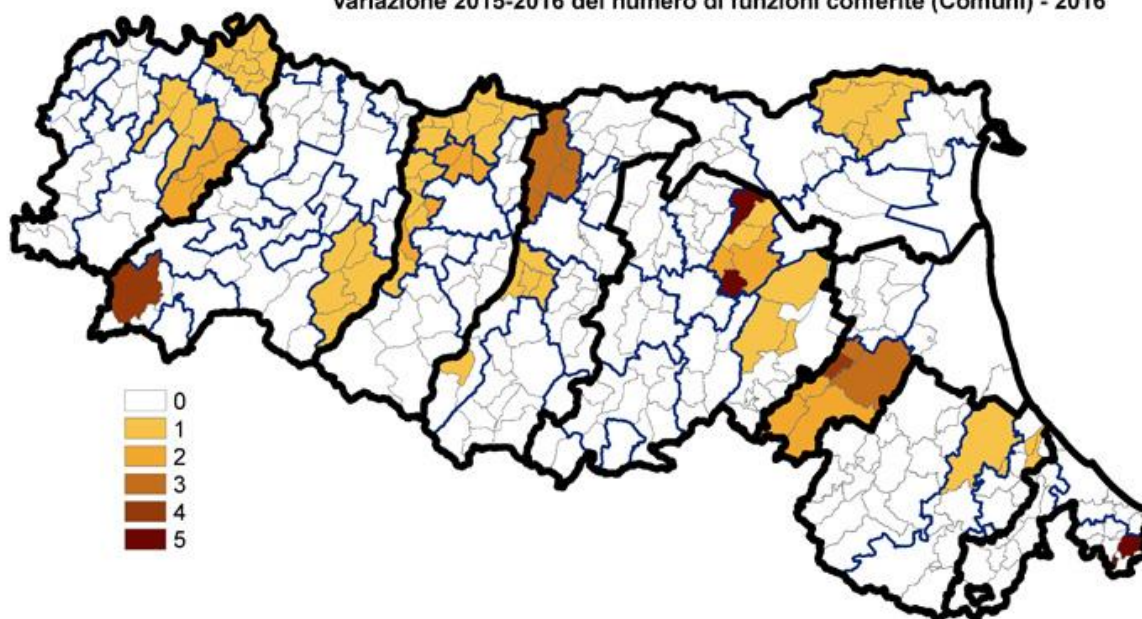
Tutte le altre (**32 su 44 = 73% del totale delle Unioni**) mantengono invariato il numero di funzioni conferite fra 2015 e 2016. È **bene precisare**, però, che per le Unioni **Nuovo Circondario Imolese**, **Unione Savena – Idice** e **Unione Valle del Savio** vi sono state delle **variazioni positive in termini di copertura territoriale**, con estensione della gestione di alcune funzioni a tutti i Comuni che le compongono.



Dal punto di vista dei **Comuni**, quelli che aumentano sensibilmente il numero di funzioni conferite alle unioni di appartenenza sono Castenaso, Malalbergo e Saludecio, entrati nelle rispettive Unioni dal 2016, mentre Bedonia (singolo nel 2015) e Castel Bolognese aumentano di 4 unità le funzioni conferite. Altri 71 Comuni complessivamente aumentano il numero di funzioni conferite da 1 a 3 unità.

Dalla rappresentazione cartografica è facile percepire anche le diverse dinamiche all'interno delle Unioni con **miglioramento della coesione** per Unione Terre di Pianura e Unione Romagna Faentina, **l'aumento generalizzato di funzioni** (l'Unione Terre d'Argine) ed infine, **l'aumento dovuto al conferimento omogeneo di nuove funzioni da parte di tutti i Comuni di una medesima unione** (unioni del piacentino, unioni del parmense e del reggiano, unione del ferrarese).

Variazione 2015-2016 del numero di funzioni conferite (Comuni) - 2016



### 3 Una prima valutazione sul livello di coesione territoriale e del suo sviluppo nel tempo

Dal punto di vista **dell'aumento della coesione territoriale**, si evidenzia che 5 Unioni (Unione Val d'Enza, Nuovo circondario imolese, Unione Savena – Idice, Unione della Romagna Faentina, Unione dei comuni Valle del Savio) **hanno aumentato le funzioni gestite per tutti i comuni che le compongono**, riducendo di conseguenza la gestione limitata ad alcuni Comuni del proprio ambito territoriale.

**Altre 8 Unioni hanno aumentato il numero di funzioni conferite, con svolgimento delle stesse per tutti i comuni del proprio territorio** (Unione Alta Val d'Arda, Unione Bassa Val d'Arda fiume Po, Unione Valnure e Valchero, Unione Appennino Parma Est, Unione Terra di Mezzo, Unione Bassa Reggiana, Unione Terre d'Argine, Unione Terre e Fiumi).

Infine, l'Unione Distretto Ceramico e l'Unione Terre di Pianura hanno aumentato le funzioni conferite, ma **senza una piena copertura del proprio territorio di riferimento**.

Quanto detto, e più in generale per tutte le Unioni, è possibile fare una **valutazione del livello di coesione territoriale, considerando due variabili** e posizionando le Unioni in quattro quadranti:

- numero di funzioni conferite  $\geq 7$  (cioè almeno la metà di quelle oggetto del monitoraggio regionale)
- assenza di funzioni conferite non da tutti i Comuni che compongono le unioni (da intendere questo elemento come negativo dal punto di vista della coesione territoriale, ancorché consentito dal PRT che prevede i sub-ambiti ovvero che consente il finanziamento anche nel caso di esercizio della funzione per almeno 2/3 dei Comuni aderenti).

I quattro quadranti sono così composti:

<p style="text-align: center;">Numero di funzioni <math>\geq 7</math> + Assenza di funzioni gestite per numero inferiore di Comuni a quelli che compongono l'Unione</p> <p style="text-align: center;"><b>Quadrante migliore</b></p>	<p style="text-align: center;">Numero di funzioni <math>&lt; 7</math> + Assenza di funzioni gestite per numero inferiore di Comuni a quelli che compongono l'Unione</p> <p style="text-align: center;"><b>Quadrante mediano positivo</b></p>
<p style="text-align: center;">Numero di funzioni <math>\geq 7</math> + Presenza di funzioni gestite per numero inferiore di Comuni a quelli che compongono l'Unione</p> <p style="text-align: center;"><b>Quadrante mediano negativo</b></p>	<p style="text-align: center;">Numero di funzioni <math>&lt; 7</math> + Presenza di funzioni gestite per numero inferiore di Comuni a quelli che compongono l'Unione</p> <p style="text-align: center;"><b>Quadrante peggiore</b></p>

La valutazione comparativa 2015-2016 evidenzia le evoluzioni delle Unioni secondo questa modalità di valutazione. Le Unioni Alto Ferrarese e Delta del Po sono escluse a causa del mancato conferimento di alcuna funzione.

Nel **2015**, le Unioni in posizione migliore erano 9; quelle nella posizione peggiore erano 5. Le unioni con un numero elevato di funzioni, ma con almeno una gestita non per tutti i propri Comuni (quadrante mediano negativo) erano 9, mentre quelle con un numero basso di funzioni, ma gestite sempre per tutti i Comuni (quadrante mediano positivo) erano 19.

Nel 2016 **si assiste alla diversa collocazione nei vari quadranti per 5 Unioni: l'Unione Terra di mezzo, che arriva nel quadrante migliore; l'Unione Valle Savio e l'Unione Val d'Enza si collocano nel quadrante mediano positivo; l'Unione Distretto Ceramico e l'Unione Terre di Pianura, che aumentano il numero delle funzioni conferite, ma la gestione di almeno una non è integrale dal punto di vista territoriale, si collocano nel quadrante mediano negativo.**

Il dato positivo della valutazione è che **in generale diminuiscono i casi peggiori ed aumentano i casi migliori**, anche se nelle due posizioni mediane rimanga la maggior parte delle Unioni (30 su 44 complessive) e pertanto il **marginale di miglioramento**, da questo punto di vista, **risulta essere ancora molto ampio.**

2015

		Numero di funzioni (≥ 7)	
		Maggiore	Minore
Copertura dei comuni (esistenza di funzioni gestite non per tutti i Comuni)	Nessuna	1. Valnure e Valchero 2. Appennino Parma Est 3. Pedemontana parmense 4. Terre d'Argine 5. Appennino Bolognese 6. Valli e Delizie 7. Terre e Fiumi 8. Bassa Romagna 9. Valmarecchia	1. Via Emilia Piacentina 2. Alta Val D'Arda 3. Montana Trebbia e Luretta 4. Bassa Val d'Arda Fiume Po 5. Bassa Trebbia e Luretta 6. Alta Val Nure 7. Tarò e Ceno 8. Terre Verdiene 9. Bassa est parmense 10. Terra di Mezzo 11. Pianura Reggiana 12. Tresinaro-Secchia 13. Appennino Reggiano 14. Colline Matildiche 15. Sorbara 16. Frignano 17. Terre d'Acqua 18. Terre di Pianura 19. Valle del Reno, Lavino e Samoggia
	Almeno una	1. Valle del Tidone 2. Bassa Reggiana 3. Terre di Castelli 4. Reno Galliera 5. Circondario Imolese 6. Savena-Idice 7. Romagna Faentina 8. Romagna Forlivese 9. Rubicone Mare	1. Val D'Enza 2. Modenesi Area Nord 3. Distretto Ceramico 4. Valle del Savio 5. Valconca

2016

		Numero di funzioni (≥ 7)	
		Maggiore	Minore
Copertura dei comuni (esistenza di funzioni gestite non per tutti i Comuni)	Nessuna	1. Valnure e Valchero 2. Appennino Parma Est 3. Pedemontana parmense 4. Terre d'Argine 5. Appennino Bolognese 6. Valli e Delizie 7. Terre e Fiumi 8. Bassa Romagna 9. Valmarecchia 10. <b>Terra di Mezzo</b>	1. Via Emilia Piacentina 2. Alta Val D'Arda 3. Montana Trebbia e Luretta 4. Bassa Val d'Arda Fiume Po 5. Bassa Trebbia e Luretta 6. Alta Val Nure 7. Tarò e Ceno 8. Terre Verdiene 9. Bassa est parmense 10. Pianura Reggiana 11. Tresinaro-Secchia 12. Appennino Reggiano 13. Colline Matildiche 14. Sorbara 15. Frignano 16. Terre d'Acqua 17. Valle del Reno, Lavino e Samoggia 18. <b>Valle del Savio</b> 19. <b>Val D'Enza</b>
	Almeno una	1. Valle del Tidone 2. Bassa Reggiana 3. Terre di Castelli 4. Reno Galliera 5. Circondario Imolese 6. Savena-Idice 7. Romagna Faentina 8. Romagna Forlivese 9. Rubicone Mare 10. <b>Distretto Ceramico</b> 11. <b>Terre di Pianura</b>	1. Modenesi Area Nord 2. Valconca