

Le Unioni di Comuni in Emilia-Romagna

Anno 2017 e confronto nel triennio 2015-2017



Il presente rapporto è stato realizzato da Ervet per la Regione Emilia-Romagna in base al Programma Annuale delle attività 2017, scheda progetto A3/2017.

Responsabile del progetto: Paola Maccani
Coordinamento di progetto: Silvia Ringolfi
Referenti regionali: Elettra Malossi

Si ringraziano Stefano Ramazza, Simona Casadio, Rosanna Zavatti, Chiara Mancini e Graziella Fiorini della Regione Emilia-Romagna per la collaborazione prestata per la realizzazione del progetto.

Sommario

NOTA METODOLOGICA	6
Modalità di raccolta e classificazione dei dati e funzioni oggetto di rilevazione	6
Unioni di Comuni e modifiche territoriali nel triennio 2015-2017	8
PARTE PRIMA: LE UNIONI DI COMUNI IN EMILIA-ROMAGNA	12
1 Ambito provinciale di Piacenza	13
1.1 Unione dei Comuni della Via Emilia Piacentina	13
1.2 Unione dei Comuni montani Alta Val d'Arda	13
1.3 Unione Montana Valli Trebbia e Luretta.....	14
1.4 Unione Bassa Val d'Arda fiume Po.....	15
1.5 Unione Valnure e Valchero	16
1.6 Unione dei Comuni della Valle del Tidone	17
1.7 Unione dei Comuni Bassa Val Trebbia e Val Luretta	18
1.8 Unione dei Comuni Alta Val Nure.....	18
2 Ambito provinciale di Parma	20
2.1 Unione dei Comuni delle Valli del Taro e del Ceno	20
2.2 Unione Terre Verdiane.....	20
2.3 Unione Montana Appennino Parma Est	21
2.4 Unione Bassa Est Parmense	22
2.5 Unione Pedemontana Parmense.....	23
3 Ambito provinciale di Reggio Emilia	25
3.1 Unione Terra di Mezzo	25
3.2 Unione Val d'Enza	26
3.3 Unione Bassa Reggiana	26
3.4 Unione Pianura Reggiana	28
3.5 Unione Tresinaro-Secchia.....	28
3.6 Unione Montana dei Comuni dell'Appennino Reggiano	29
3.7 Unione Colline Matildiche	30
4 Ambito provinciale di Modena	32
4.1 Unione Comuni del Sorbara	32
4.2 Unione delle Terre d'Argine	33
4.3 Unione Comuni Modenesi Area Nord.....	34
4.4 Unione Terre di Castelli.....	35
4.5 Unione dei Comuni del Frignano	36

4.6	Unione Comuni Distretto Ceramico.....	37
5	Ambito della Città Metropolitana di Bologna	38
5.1	Unione Terre d'Acqua	38
5.2	Unione Reno Galliera	38
5.3	Unione Terre di Pianura	40
5.4	Unione dei Comuni Valle del Reno, Lavino e Samoggia.....	41
5.5	Nuovo Circondario Imolese	41
5.6	Unione dei Comuni dell'Appennino Bolognese.....	43
5.7	Unione Savena - Idice.....	44
6	Ambito provinciale di Ferrara.....	46
6.1	Unione Valli e delizie.....	46
6.2	Unione dei Comuni Terre e Fiumi.....	47
6.3	Unione Alto Ferrarese.....	48
6.4	Unione dei Comuni del Delta del Po.....	48
7	Ambito provinciale di Ravenna.....	50
7.1	Unione dei Comuni della Bassa Romagna.....	50
7.2	Unione della Romagna Faentina.....	51
8	Ambito provinciale di Forlì-Cesena.....	53
8.1	Unione Valle del Savio.....	53
8.2	Unione della Romagna Forlivese	53
8.3	Unione Rubicone e Mare	55
9	Ambito provinciale di Rimini	56
9.1	Unione della Valconca.....	56
9.2	Unione della Valmarecchia.....	57
	PARTE SECONDA: LE FUNZIONI CONFERITE ALLE UNIONI DI COMUNI	59
	Nota preliminare.....	60
1	Sistemi informativi associati (SIA).....	60
2	Gestione del personale	62
3	Gestione dei tributi	64
4	Polizia municipale	66
5	Protezione civile.....	68
6	Servizi sociali.....	70
7	Urbanistica (ufficio di piano)	72
8	SUAP (sportello unico attività produttive)	74
9	Istruzione pubblica.....	76
10	Sismica	78

11	Lavori pubblici	80
12	Centrale unica di committenza (CUC)	82
13	Servizi finanziari	84
14	Controllo di gestione	86
PARTE TERZA: IL CONFRONTO 2015-2017 E LA VALUTAZIONE DELLA COESIONE TERRITORIALE		89
1	Andamento e sviluppo delle Unioni in merito alle funzioni conferite	90
2	La situazione nei Comuni	94
3	Coesione territoriale	96

NOTA METODOLOGICA

Modalità di raccolta e classificazione dei dati e funzioni oggetto di rilevazione

Il Rapporto illustra la situazione del conferimento delle funzioni oggetto del finanziamento regionale sul Programma di Riordino Territoriale (PRT) alle Unioni di Comuni a norma della L.R. 21/2012 e ss.mm.ii. in Emilia-Romagna nel 2017, nonché il confronto nel triennio 2015-2017.

La maggior parte dei dati sono stati forniti dalla Regione Emilia-Romagna (punteggio finale conseguito dalle Unioni e relative schede istruttorie per la concessione dei contributi sul PRT 2017); essi sono stati integrati con quelli derivanti dalla consultazione dei siti istituzionali delle Unioni e dei Comuni, ai fini dell'individuazione puntuale dei Comuni conferenti la funzione.

La situazione è rilevata per i **333 Comuni dell'Emilia-Romagna esistenti dal 1° gennaio 2017**; i dati degli anni precedenti sono stati ricalcolati – fermo restando il conferimento della funzione e l'appartenenza alle Unioni – per renderli confrontabili con l'anno in corso.

Il PRT finanzia 13 funzioni e considera come requisito di accesso ai finanziamenti il conferimento della funzione relativa ai Sistemi informativi associati (SIA). Le funzioni oggetto del monitoraggio sono pertanto 14:

1. Sistemi informativi associati (SIA)
2. Gestione del personale
3. Gestione dei tributi
4. Polizia municipale
5. Protezione civile
6. Servizi sociali
7. Urbanistica (ufficio di piano)
8. SUAP (sportello unico attività produttive)
9. Istruzione pubblica
10. Sismica
11. Lavori pubblici
12. Centrale unica di committenza (CUC)
13. Servizi finanziari
14. Controllo di gestione.

I dati sulle funzioni finanziate sono tutti oggetto di valutazione regionale e si rinvia all'atto di concessione dei contributi per le motivazioni circa l'eventuale non finanziamento delle funzioni, fatte salve alcune indicazioni di massima che consentono una migliore valutazione dei dati. È tuttavia opportuno ricordare che le modalità di riconoscimento dei contributi sono state diverse nelle 3 annualità del Programma di Riordino Territoriale 2015-2017, che qui brevemente si riportano (tratte integralmente dalla D.G.R. n. 1062 del 17/07/2017):

- (...) *“Limitatamente all'annualità 2016, sono finanziate in via straordinaria ma con il punteggio ridotto a 5, 3 e 2 punti, le gestioni associate delle funzioni di cui alle tabelle A e B del §6 aventi, rispettivamente, punteggio 7, 5 e 3, anche qualora non vi partecipi fino a un terzo (arrotondato per difetto) dei comuni dell'Unione, a condizione che l'Unione sia composta da almeno 8 comuni e che tale gestione non costituisca una delle 4 essenziali per l'accesso ai contributi, di cui al comma precedente (...)*

- (...) *semplificare notevolmente le modalità di presentazione delle domande, riducendo sensibilmente gli oneri documentali a carico delle unioni e al contempo quelli istruttori, prevedendo controlli successivi a campione, le cui modalità saranno meglio definite da un'apposita determina (...). Per l'anno 2017 le Unioni attestano il possesso dei requisiti di accesso e di quantificazione dei contributi mediante apposite autodichiarazioni contenute nella domanda di contributo (...)*
- (...) *Le funzioni associate svolte a livello di sub-ambiti, purché questi siano previsti e disciplinati nello statuto dell'Unione, e siano costituiti da almeno la metà dei comuni dell'Unione oppure coincidano anche parzialmente col territorio di una ex comunità montana, vengono prese in considerazione attribuendo a ciascuna funzione di cui alle tabelle A e B svolte a livello di sub-ambito il punteggio previsto nella medesima tabella, ma dimezzato, e comunque in misura complessivamente non superiore all'intero (...)*
- (...) *Per gli anni 2016 e 2017 le funzioni di cui alla tabella C [centrale unica di committenza, servizi finanziari, controllo di gestione] sono finanziate solo qualora la gestione associata avvenga a livello dell'intera Unione (e non anche in sub-ambiti) (...)*
- (...) *Nel caso di finanziamento della voce Servizi finanziari di cui alla tabella C non può essere finanziata in via autonoma e separata anche la voce Controllo di gestione (...)*".

In merito al conferimento delle funzioni, si è considerata **conferita** la funzione se dalle schede istruttorie emerge che essa non è stata finanziata per **mancanza di integrità territoriale** (non tutti i Comuni hanno conferito la funzione) o per **durata della convenzione inferiore ai 5 anni** richiesti dal PRT; si è considerata **non conferita** nel caso in cui il conferimento della funzione **non fosse integrale dal punto di vista delle attività** ovvero **se permanessero delle attività in capo ai Comuni** e pertanto se il conferimento **non fosse effettivo** secondo le valutazioni regionali.

Non sono state considerate nel rapporto, pur essendo presenti sul territorio regionale forme di gestione associata (rilevate in particolare per lo Sportello Unico) non conformi ai criteri previsti dal Piano di Riordino Territoriale come ad esempio quelle che coinvolgono solo alcuni Comuni senza il coinvolgimento dell'Unione oppure che mantengono in capo ai Comuni parti della gestione. Le misurazioni riportate in questo rapporto, **finalizzate a valutare principalmente il ruolo delle Unioni nel governo e nella gestione delle funzioni** possono quindi generare dei risultati differenti da quelli rilevate dai altri settori della Regione focalizzati più sulle funzioni in quanto tali che sul loro assetto organizzativo.

Nel 2016 e nel 2017 sono state finanziate anche "Sismica" e "Lavori pubblici" che non lo erano nel 2015 e pertanto per queste due funzioni non sono disponibili i dati relativi al finanziamento regionale relativo all'anno 2015.

Unioni di Comuni e modifiche territoriali nel triennio 2015-2017

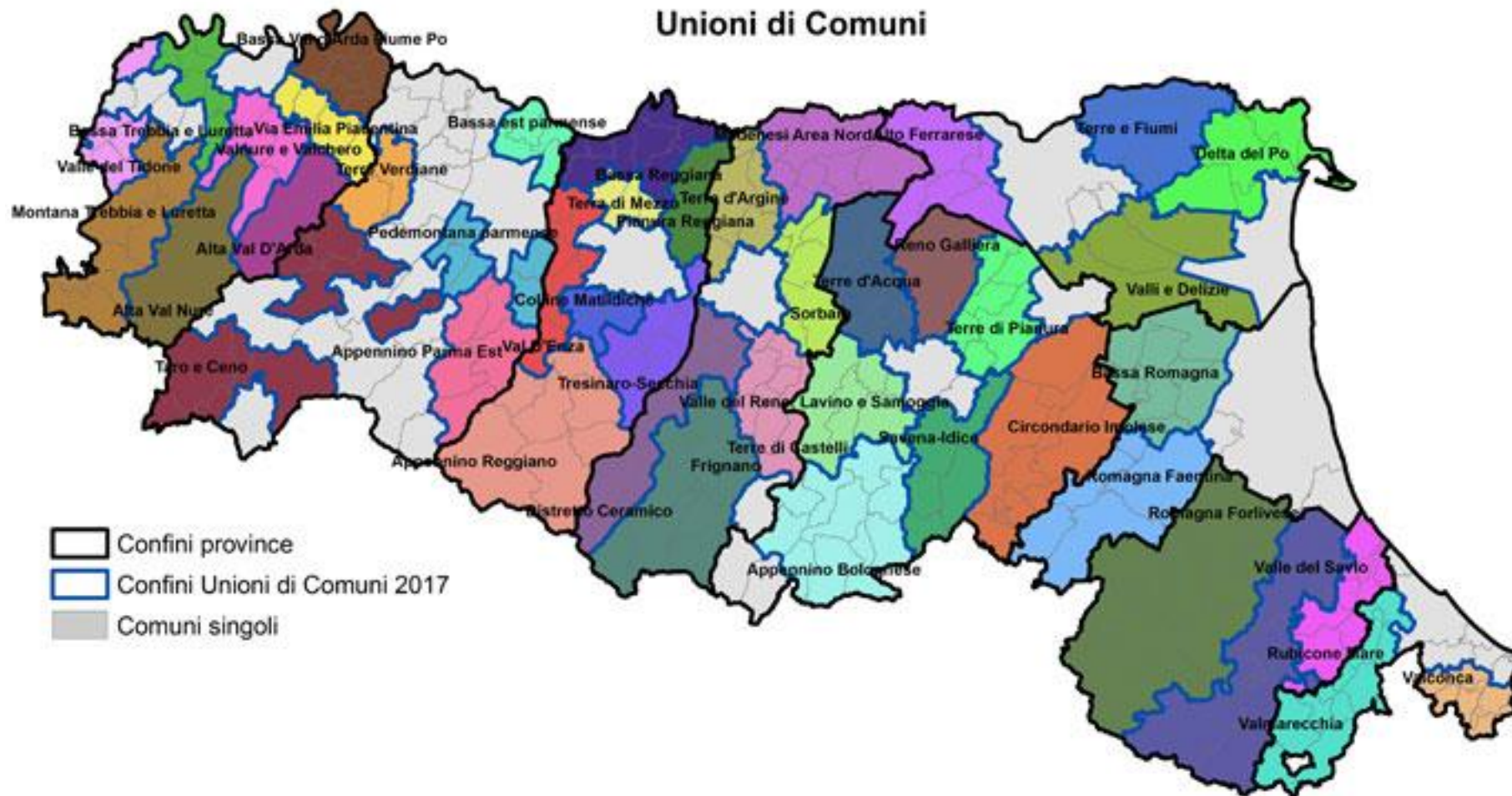
Le Unioni di Comuni esistenti in Emilia-Romagna nel 2017, oggetto di analisi del presente rapporto sono 44, 2 delle quali non ancora attive per mancanza di conferimento di funzioni.

Le unioni esistenti in Emilia-Romagna sono:

1. Unione dei Comuni della Via Emilia Piacentina (PC)
2. Unione dei Comuni montani alta val d'Arda (PC)
3. Unione Montana Valli Trebbia e Luretta (PC)
4. Unione Bassa Val d'Arda fiume Po (PC)
5. Unione Valnure e Valchero (PC)
6. Unione dei Comuni della Valle del Tidone (PC)
7. Unione dei Comuni Bassa Val Trebbia e Val Luretta (PC)
8. Unione dei Comuni Alta Val Nure (PC)
9. Unione dei Comuni delle valli del taro e del cenio (PR)
10. Unione Terre Verdiane (PR)
11. Unione montana Appennino Parma est (PR)
12. Unione Bassa est parmense (PR)
13. Unione Pedemontana parmense (PR)
14. Unione Terra di Mezzo (RE)
15. Unione Val d'Enza (RE)
16. Unione Bassa Reggiana (RE)
17. Unione Pianura Reggiana (RE)
18. Unione Tresinaro Secchia (RE)
19. Unione Montana dei Comuni dell'Appennino Reggiano (RE)
20. Unione Colline Matildiche (RE)
21. Unione Comuni del Sorbara (MO)
22. Unione delle Terre d'Argine (MO)
23. Unione Comuni Modenesi Area Nord (MO)
24. Unione Terre di Castelli (MO)
25. Unione dei Comuni del Frignano (MO)
26. Unione Comuni Distretto Ceramico (MO)
27. Unione Terre d'acqua (BO)
28. Unione Reno Galliera (BO)
29. Unione Comuni Terre Pianura (BO)
30. Unione dei Comuni Valle del Reno, Lavino e Samoggia (BO)
31. Nuovo circondario imolese (BO)
32. Unione dei Comuni dell'Appennino bolognese (BO)
33. Unione Savena - Idice (BO)
34. Unione Valli e delizie (FE)
35. Unione dei Comuni Terre e Fiumi (FE)
36. Unione Alto Ferrarese (FE) – *non attiva*
37. Unione del Delta del Po (FE) – *non attiva*
38. Unione dei Comuni della Bassa Romagna (RA)
39. Unione della Romagna Faentina (RA)
40. Unione dei Comuni Valle del Savio (FC)
41. Unione dei Comuni della Romagna Forlivese (FC)
42. Unione Rubicone mare (FC)
43. Unione della Valconca (RN)
44. Unione di Comuni Valmarecchia (RN)

Esse sono graficamente illustrate nella rappresentazione cartografica che segue.

Unioni di Comuni

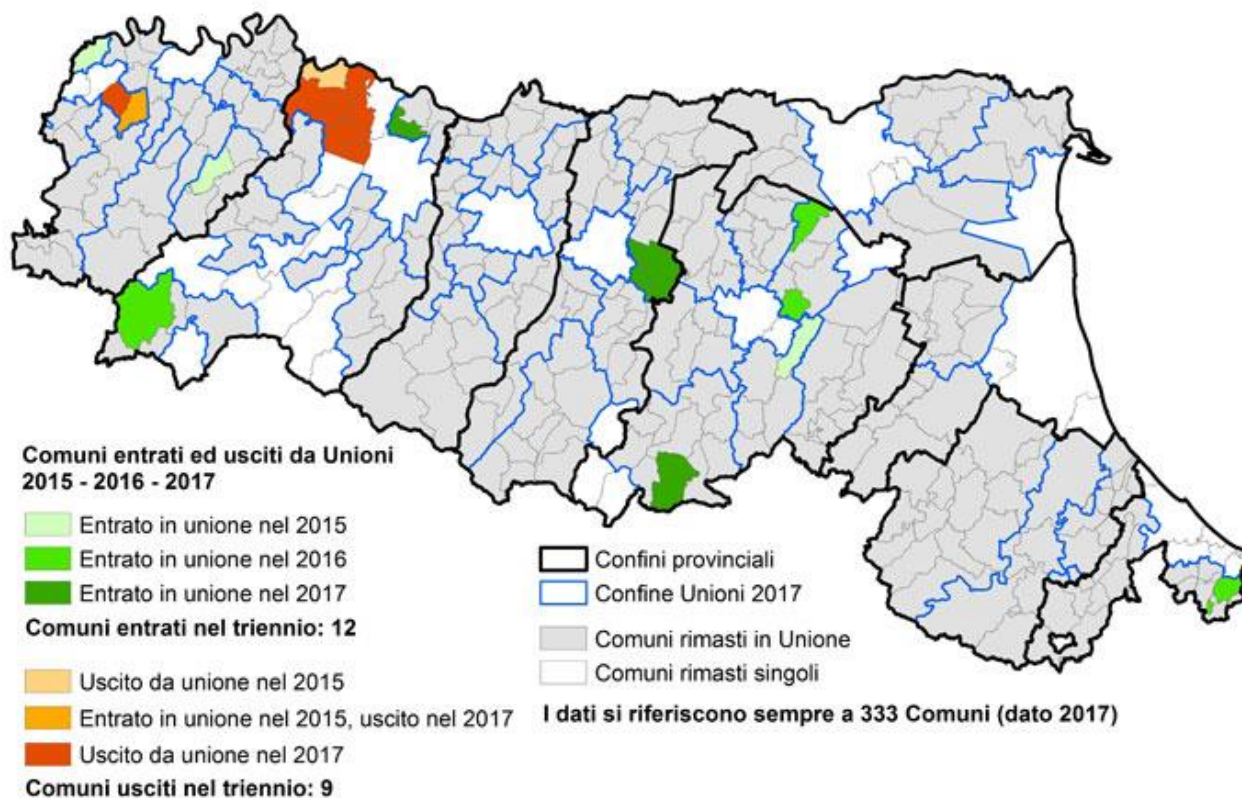


Nel corso del triennio 2015-2016 vi sono state varie modifiche territoriali nei confini delle Unioni in Emilia-Romagna e questo incide non solo sui dati quantitativi riportati nelle parti seconda e terza del presente rapporto, ma anche sulle diverse tipologie di conferimento (integralità / parzialità dei Comuni conferenti le funzioni) sulle quali ci si concentra nella prima parte del rapporto.

I Comuni “entrati” ed “usciti” da Unioni nel triennio considerato sono illustrati nella tabella che segue:

Comune	Provincia	Situazione del Comune nel 2017	Modifiche territoriali
Agazzano	PC	Singolo	Uscito da Unione nel 2017
Castel San Giovanni	PC	Unione dei Comuni della Valle del Tidone	Entrato in Unione nel 2015
Gazzola	PC	Singolo	Entrato in Unione nel 2015, uscito nel 2017
Lugagnano Val d'Arda	PC	Unione dei Comuni montani alta val d'Arda	Entrato in Unione nel 2015
Bedonia	PR	Unione dei Comuni delle valli del taro e del censo	Entrato in Unione nel 2016
Busseto	PR	Singolo	Uscito da Unione nel 2017
Fontanellato	PR	Singolo	Uscito da Unione nel 2017
Fontevivo	PR	Singolo	Uscito da Unione nel 2017
Roccabianca	PR	Singolo	Uscito da Unione nel 2017
San Secondo Parmense	PR	Singolo	Uscito da Unione nel 2017
Soragna	PR	Singolo	Uscito da Unione nel 2017
Torrile	PR	Unione Bassa Est Parmense	Entrato in Unione nel 2017
Polesine Zibello	PR	Singolo	Uscito da Unione nel 2015
Castelfranco Emilia	MO	Unione Comuni del Sorbara	Entrato in Unione nel 2017
San Cesario sul Panaro	MO	Unione Comuni del Sorbara	Entrato in Unione nel 2017
Camugnano	BO	Unione dei Comuni dell'Appennino Bolognese	Entrato in Unione nel 2017
Castenaso	BO	Unione Comuni Terre Pianura	Entrato in Unione nel 2016
Malalbergo	BO	Unione Comuni Terre Pianura	Entrato in Unione nel 2016
Ozzano dell'Emilia	BO	Unione Savena - Idice	Entrato in Unione nel 2015
Saludecio	RN	Unione della Valconca	Entrato in Unione nel 2016

Il quadro del triennio è illustrato nella rappresentazione cartografica che segue:



Dati quantitativi essenziali

- I Comuni facenti parte di Unioni sono 285 nel 2017, 289 nel 2016 e 285 nel 2015.
- I dati del 2015 e del 2016 sono stati ricondotti al numero di 333 Comuni, esistenti al 1° gennaio 2017, per consentirne la comparazione nel tempo.
- Le Unioni di Comuni sono 44 nei tre anni considerati, di cui 41 hanno chiesto il finanziamento nel 2017 (sono state 40 nel 2016 e nel 2015, ma si precisa che il finanziamento all'Unione Via Emilia Piacentina relativo al 2015 è stato successivamente revocato, e nel 2016 questa non è stata ammessa al riparto dei contributi).
- Le Unioni Alto Ferrarese e Delta del Po non hanno avuto ancora nessuna funzione delegata e pertanto sono da considerarsi non attive.

Nelle tabelle **sono evidenziate in grassetto le differenze** fra un'annualità e la successiva.

PARTE PRIMA: LE UNIONI DI COMUNI IN EMILIA-ROMAGNA

1 Ambito provinciale di Piacenza

1.1 Unione dei Comuni della Via Emilia Piacentina



Alseno
Cadeo
Fiorenzuola d'Arda
Pontenure

Modifiche territoriali nel triennio 2015-2017: nessuna

Unione Montana: no

Sub ambiti attivi: no

Coincidenza con ambito ottimale: si

Funzioni associate		2015	2016	2017
1.	Sistemi informativi associati (SIA)	--	--	Funzione gestita per tutti i Comuni – requisito di accesso ai contributi soddisfatto
2.	Gestione del personale	--	--	Funzione gestita per tutti i Comuni e finanziata
3.	Protezione civile	--	--	Funzione gestita per tutti i Comuni e finanziata
4.	SUAP (sportello unico attività produttive)	--	--	Funzione gestita per tutti i Comuni e finanziata
5.	Centrale unica di committenza (CUC)	--	--	Funzione gestita per tutti i Comuni e finanziata

L'Unione esercita 5 funzioni su delega di tutti i Comuni che la compongono e per tutto il triennio considerato. Il finanziamento regionale del 2015 è stato concesso ma in seguito revocato dalla stessa Regione. Nel 2016 la domanda non è stata ammessa per mancanza dei requisiti di accesso (effettività di 4 funzioni) e questa Unione non ha partecipato al riparto dei contributi regionali e statali regionalizzati.

1.2 Unione dei Comuni montani Alta Val d'Arda



Castell'Arquato
Lugagnano Val d'Arda
Morfasso
Vernasca

Modifiche territoriali nel triennio 2015-2017: nel 2015 è entrato il Comune di Lugagnano

Unione Montana: si

Sub ambiti attivi: no

Coincidenza con ambito ottimale: si

Funzione associata		2015	2016	2017
1.	Sistemi informativi associati (SIA)	Funzione gestita per tutti i Comuni – requisito di accesso ai contributi soddisfatto	Funzione gestita per tutti i Comuni – requisito di accesso ai contributi soddisfatto	Funzione gestita per tutti i Comuni – requisito di accesso ai contributi soddisfatto
2.	Polizia municipale	Funzione gestita per tutti i Comuni e finanziata	Funzione gestita per tutti i Comuni e finanziata	Funzione gestita per tutti i Comuni e finanziata
3.	Protezione civile	Funzione gestita per tutti i Comuni e finanziata	Funzione gestita per tutti i Comuni e finanziata	Funzione gestita per tutti i Comuni e finanziata
4.	Servizi sociali	Non conferita	Funzione gestita per tutti i Comuni e finanziata	Funzione gestita per tutti i Comuni e finanziata
	SUAP (sportello unico attività produttive)	Funzione gestita per tutti i Comuni e finanziata	Funzione gestita per tutti i Comuni e finanziata	Funzione gestita per tutti i Comuni e finanziata
5.	Centrale unica di committenza (CUC)	Non conferita	Funzione gestita per tutti i Comuni e finanziata	Funzione gestita per tutti i Comuni e finanziata

L'Unione svolge nel 2017, come nel 2016, 6 funzioni delegate da tutti i Comuni che la compongono. Rispetto al 2015, sono state attivate due funzioni nuove nel 2016 (centrale unica di committenza e servizi sociali). L'Unione ha sempre ricevuto il finanziamento regionale nel triennio considerato.

1.3 Unione Montana Valli Trebbia e Luretta



Modifiche territoriali nel triennio 2015-2017: nessuna

Unione Montana: si

Sub ambiti attivi: no

Coincidenza con ambito ottimale: si

Funzione associata		2015	2016	2017
1.	Sistemi informativi associati (SIA)	Funzione gestita per tutti i Comuni – requisito di accesso ai contributi soddisfatto	Funzione gestita per tutti i Comuni – requisito di accesso ai contributi soddisfatto	Funzione gestita per tutti i Comuni – requisito di accesso ai contributi soddisfatto
2.	Protezione civile	Funzione gestita per tutti i Comuni e finanziata	Funzione gestita per tutti i Comuni e finanziata	Funzione gestita per tutti i Comuni e finanziata

Funzione associata		2015	2016	2017
3.	Servizi sociali	Funzione gestita per tutti i Comuni e finanziata	Funzione gestita per tutti i Comuni e finanziata	Funzione gestita per tutti i Comuni e finanziata
4.	SUAP (sportello unico attività produttive)	Funzione gestita per tutti i Comuni e finanziata	Funzione gestita per tutti i Comuni e finanziata	Funzione gestita per tutti i Comuni e finanziata

L'Unione svolge il numero minimo di funzioni richieste per l'accesso ai contributi del Programma di Riordino Territoriale per tutti gli anni del triennio, per tutti i Comuni che la compongono ed ottenendo il finanziamento regionale.

1.4 Unione Bassa Val d'Arda fiume Po



Modifiche territoriali nel triennio 2015-2017: nessuna

Unione Montana: no

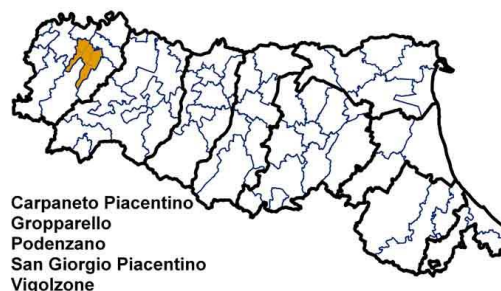
Sub ambiti attivi: no

Coincidenza con ambito ottimale: si

Funzione associata		2015	2016	2017
1.	Sistemi informativi associati (SIA)	Funzione gestita per tutti i Comuni – requisito di accesso ai contributi soddisfatto	Funzione gestita per tutti i Comuni – requisito di accesso ai contributi soddisfatto	Funzione gestita per tutti i Comuni – requisito di accesso ai contributi soddisfatto
2.	Polizia municipale	Funzione gestita per tutti i Comuni e finanziata	Funzione gestita per tutti i Comuni e finanziata	Funzione gestita per tutti i Comuni e finanziata
3.	Protezione civile	Funzione gestita per tutti i Comuni e finanziata	Funzione gestita per tutti i Comuni e finanziata	Funzione gestita per tutti i Comuni e finanziata
4.	Servizi sociali	Non conferita	Funzione gestita per tutti i Comuni e finanziata	Funzione gestita per tutti i Comuni e finanziata
5.	SUAP (sportello unico attività produttive)	Funzione gestita per tutti i Comuni e finanziata	Funzione gestita per tutti i Comuni e finanziata	Funzione gestita per tutti i Comuni e finanziata
6.	Centrale unica di committenza (CUC)	Funzione gestita per tutti i Comuni e finanziata	Funzione gestita per tutti i Comuni e finanziata	Funzione gestita per tutti i Comuni e finanziata

Nel 2017, come nel 2016, l'Unione svolge 6 funzioni per tutti i Comuni che la compongono e con il riconoscimento del contributo regionale. Rispetto al triennio considerato, ha acquisito nel 2016 la funzione relativa alla gestione dei servizi sociali.

1.5 Unione Valnure e Valchero



Modifiche territoriali nel triennio 2015-2017: nessuna

Unione Montana: no

Sub ambiti attivi: no

Coincidenza con ambito ottimale: si

Funzione associata		2015	2016	2017
1.	Sistemi informativi associati (SIA)	Funzione gestita per tutti i Comuni – requisito di accesso ai contributi soddisfatto	Funzione gestita per tutti i Comuni – requisito di accesso ai contributi soddisfatto	Funzione gestita per tutti i Comuni – requisito di accesso ai contributi soddisfatto
2.	Gestione del personale	Funzione gestita per tutti i Comuni e finanziata	Funzione gestita per tutti i Comuni e finanziata	Funzione gestita per tutti i Comuni e finanziata
3.	Gestione dei tributi	Funzione gestita per tutti i Comuni e finanziata	Funzione gestita per tutti i Comuni e finanziata	Funzione gestita per tutti i Comuni e finanziata
4.	Polizia municipale	Funzione gestita per tutti i Comuni e finanziata	Funzione gestita per tutti i Comuni e finanziata	Funzione gestita per tutti i Comuni e finanziata
5.	Protezione civile	Funzione gestita per tutti i Comuni e finanziata	Funzione gestita per tutti i Comuni e finanziata	Funzione gestita per tutti i Comuni e finanziata
6.	Servizi sociali	Non conferita	Funzione gestita per tutti i Comuni e finanziata	Funzione gestita per tutti i Comuni e finanziata
7.	SUAP (sportello unico attività produttive)	Funzione gestita per tutti i Comuni e finanziata	Funzione gestita per tutti i Comuni e finanziata	Funzione gestita per tutti i Comuni e finanziata
8.	Servizi finanziari	Funzione gestita per tutti i Comuni e finanziata	Funzione gestita per tutti i Comuni e finanziata	Funzione gestita per tutti i Comuni e finanziata
9.	Controllo di gestione	Funzione gestita per tutti i Comuni e finanziata	Funzione gestita per tutti i Comuni e finanziata	Funzione gestita per tutti i Comuni e finanziata

L'Unione svolge nel 2017, così come nel 2016, 9 funzioni per tutti i Comuni che la compongono e con finanziamento regionale. Nel triennio 2015-2017 ha acquisito la gestione dei servizi sociali (dal 2016). **É l'Unione con il numero maggiore di funzioni delegate dell'ambito provinciale di Piacenza.**

1.6 Unione dei Comuni della Valle del Tidone



Modifiche territoriali nel triennio 2015-2017: nel 2015 è entrato il Comune di Castel San Giovanni

Unione Montana: si

Sub ambiti attivi: si (Pecorara, Pianello, Nibbiano)

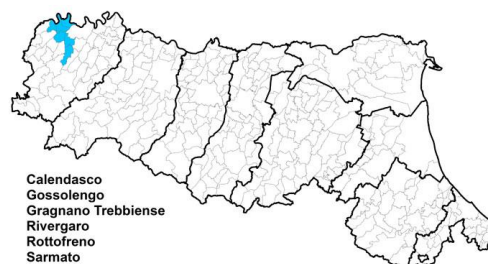
Coincidenza con ambito ottimale: no

Funzione associata		2015	2016	2017
1.	Sistemi informativi associati (SIA)	Funzione gestita per tutti i Comuni – requisito di accesso ai contributi soddisfatto	Funzione gestita per tutti i Comuni – requisito di accesso ai contributi soddisfatto	Funzione gestita per tutti i Comuni – requisito di accesso ai contributi soddisfatto
2.	Gestione del personale	Funzione gestita per tutti i Comuni e finanziata	Funzione gestita per tutti i Comuni e finanziata	Funzione gestita per tutti i Comuni e finanziata
3.	Polizia municipale	Funzione gestita per tutti i Comuni e finanziata	Funzione gestita per tutti i Comuni e finanziata	Funzione gestita per tutti i Comuni e finanziata
4.	Protezione civile	Funzione gestita per tutti i Comuni e finanziata	Funzione gestita per tutti i Comuni e finanziata	Funzione gestita per tutti i Comuni e finanziata
5.	Servizi sociali	Funzione gestita solo per alcuni Comuni e finanziata	Funzione gestita solo per alcuni Comuni e finanziata	Funzione gestita solo per alcuni Comuni e finanziata
6.	Urbanistica (ufficio di piano)	Funzione gestita solo per alcuni Comuni e finanziata	Funzione gestita solo per alcuni Comuni e finanziata	Funzione gestita solo per alcuni Comuni e finanziata
7.	SUAP (sportello unico attività produttive)	Funzione gestita solo per alcuni Comuni e finanziata	Funzione gestita solo per alcuni Comuni e finanziata	Funzione gestita solo per alcuni Comuni e finanziata
8.	Lavori pubblici	Non conferita	Non conferita	Funzione gestita solo per alcuni Comuni ma contributo non richiesto
9.	Centrale unica di committenza (CUC)	Funzione gestita solo per alcuni Comuni e finanziata	Funzione gestita solo per alcuni Comuni e finanziata	Funzione gestita solo per alcuni Comuni ma contributo non richiesto

L'Unione svolge 9 funzioni, +1 rispetto al 2016 ed all'anno precedente. Nel 2017 l'Unione ha ritirato la richiesta di finanziamento per la funzione Lavori Pubblici e Centrale Unica di Committenza, che pertanto non sono state finanziate¹.

¹ Le due suddette funzioni sono indicate come conferite in sub ambito nel sito dell'Unione: <http://www.unionevalledeltidone.it/ucvaltidone/zf/index.php/servizi-aggiuntivi/index/index/idtesto/2>

1.7 Unione dei Comuni Bassa Val Trebbia e Val Luretta



Modifiche territoriali nel triennio 2015-2017: nel 2015 è entrato il Comune di Gazzola, poi uscito nel 2017, anno nel quale è uscito anche il Comune di Agazzano.

Unione Montana: no

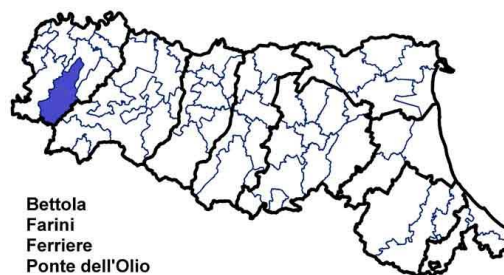
Sub ambiti attivi: no

Coincidenza con ambito ottimale: no (la coincidenza è venuta meno nel 2017)

Funzione associata		2015	2016	2017
1.	Sistemi informativi associati (SIA)	Funzione gestita per tutti i Comuni – requisito di accesso ai contributi soddisfatto	Funzione gestita per tutti i Comuni – requisito di accesso ai contributi soddisfatto	Funzione gestita per tutti i Comuni – requisito di accesso ai contributi soddisfatto
2.	Polizia municipale	Funzione gestita per tutti i Comuni e finanziata	Funzione gestita per tutti i Comuni e finanziata	Funzione gestita per tutti i Comuni e finanziata
3.	Protezione civile	Funzione gestita per tutti i Comuni e finanziata	Funzione gestita per tutti i Comuni e finanziata	Funzione gestita per tutti i Comuni e finanziata
4.	SUAP (sportello unico attività produttive)	Funzione gestita per tutti i Comuni e finanziata	Funzione gestita per tutti i Comuni e finanziata	Funzione gestita per tutti i Comuni e finanziata

La situazione per l'Unione è la medesima rilevata nei due anni considerati. L'Unione svolge il **minimo di funzioni per accedere ai contributi regionali (4)**, sempre per tutti i Comuni e sempre con riconoscimento del finanziamento regionale.

1.8 Unione dei Comuni Alta Val Nure



Modifiche territoriali nel triennio 2015-2017: nessuna

Unione Montana: si

Sub ambiti attivi: no

Coincidenza con ambito ottimale: si

Funzione associata		2015	2016	2017
1.	Sistemi informativi associati (SIA)	Funzione gestita per tutti i Comuni – requisito di accesso ai contributi soddisfatto	Funzione gestita per tutti i Comuni – requisito di accesso ai contributi soddisfatto	Funzione gestita per tutti i Comuni – requisito di accesso ai contributi soddisfatto
2.	Polizia municipale	Funzione gestita per tutti i Comuni e finanziata	Funzione gestita per tutti i Comuni e finanziata	Funzione gestita per tutti i Comuni e finanziata
3.	Protezione civile	Funzione gestita per tutti i Comuni e finanziata	Funzione gestita per tutti i Comuni e finanziata	Funzione gestita per tutti i Comuni e finanziata
4.	Servizi sociali	Funzione gestita per tutti i Comuni e finanziata	Funzione gestita per tutti i Comuni e finanziata	Funzione gestita per tutti i Comuni e finanziata
5.	SUAP (sportello unico attività produttive)	Funzione gestita per tutti i Comuni e finanziata	Funzione gestita per tutti i Comuni e finanziata	Funzione gestita per tutti i Comuni e finanziata

L'Unione svolge nel 2017 così come negli anni precedenti 5 funzioni, sempre finanziate dalla Regione e per tutti i Comuni che la compongono.

2 Ambito provinciale di Parma

2.1 Unione dei Comuni delle Valli del Taro e del Ceno



Modifiche territoriali nel triennio 2015-2017: nel 2016 è entrato il Comune di Bedonia.

Unione Montana: si

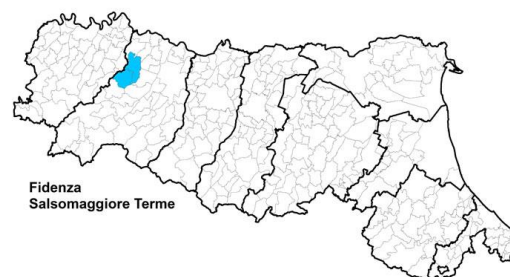
Sub ambiti attivi: no

Coincidenza con ambito ottimale: no

Funzione associata		2015	2016	2017
1.	Sistemi informativi associati (SIA)	Funzione gestita per tutti i Comuni – requisito di accesso ai contributi soddisfatto	Funzione gestita per tutti i Comuni – requisito di accesso ai contributi soddisfatto	Funzione gestita per tutti i Comuni – requisito di accesso ai contributi soddisfatto
2.	Protezione civile	Funzione gestita per tutti i Comuni e finanziata	Funzione gestita per tutti i Comuni e finanziata	Funzione gestita per tutti i Comuni e finanziata
3.	Servizi sociali	Funzione gestita per tutti i Comuni e finanziata	Funzione gestita per tutti i Comuni e finanziata	Funzione gestita per tutti i Comuni e finanziata
4.	SUAP (sportello unico attività produttive)	Funzione gestita per tutti i Comuni e finanziata	Funzione gestita per tutti i Comuni e finanziata	Funzione gestita per tutti i Comuni e finanziata

In tutti gli anni del triennio considerato, l'Unione ha svolto sempre le medesime 4 funzioni minime per accedere al contributo regionale, sempre per tutti i Comuni che la compongono e con finanziamento regionale.

2.2 Unione Terre Verdiane



Modifiche territoriali nel triennio 2015-2017: vi è stata una forte modificazione territoriale, culminata nella revoca del recesso dall'Unione da parte di Salsomaggiore e Fidenza nel 2017, unici due Comuni ora a far parte dell'Unione. Il Comune di Sissa Trecasali, sorto a seguito della fusione

dei precedenti Comuni di Sissa e Trecasali dal 1° gennaio 2014, ha scelto di non rimanere nell'Unione.

Unione Montana: no

Sub ambiti attivi: no

Coincidenza con ambito ottimale: no

Funzione associata		2015	2016	2017
1.	Sistemi informativi associati (SIA)	Funzione gestita per tutti i Comuni	Funzione gestita per tutti i Comuni	Funzione gestita per tutti i Comuni
2.	Protezione civile	Funzione gestita per tutti i Comuni ma non finanziata	Funzione gestita per tutti i Comuni ma non finanziata	Funzione gestita per tutti i Comuni ma non finanziata
3.	Sismica	Funzione gestita per tutti i Comuni non oggetto di finanziamento	Funzione gestita per tutti i Comuni ma non finanziata	Funzione gestita per tutti i Comuni ma non finanziata
4.	Polizia municipale	Funzione gestita per tutti i Comuni ma non finanziata	Funzione gestita per tutti i Comuni ma non finanziata	Non conferita

L'Unione svolge un numero ridotto di funzioni e nell'ultimo triennio non ha presentato domanda di riconoscimento dei contributi e conseguentemente non ha ricevuto il finanziamento regionale.

Le informazioni sulle funzioni conferite sono state reperite attraverso la consultazione dei siti istituzionali dell'Unione e dei due Comuni citati.

2.3 Unione Montana Appennino Parma Est



Modifiche territoriali nel triennio 2015-2017: nessuna

Unione Montana: si

Sub ambiti attivi: no

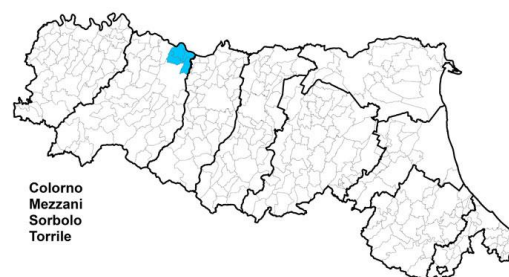
Coincidenza con ambito ottimale: no

Funzione associata		2015	2016	2017
1.	Sistemi informativi associati (SIA)	Funzione gestita per tutti i Comuni – requisito di accesso ai contributi soddisfatto	Funzione gestita per tutti i Comuni – requisito di accesso ai contributi soddisfatto	Funzione gestita per tutti i Comuni – requisito di accesso ai contributi soddisfatto
2.	Gestione del personale	Funzione gestita per tutti i Comuni e finanziata	Funzione gestita per tutti i Comuni e finanziata	Funzione gestita per tutti i Comuni e finanziata
3.	Polizia municipale	Funzione gestita per tutti i Comuni e finanziata	Funzione gestita per tutti i Comuni e finanziata	Funzione gestita per tutti i Comuni e finanziata

Funzione associata		2015	2016	2017
4.	Protezione civile	Funzione gestita per tutti i Comuni e finanziata	Funzione gestita per tutti i Comuni e finanziata	Funzione gestita per tutti i Comuni e finanziata
5.	Servizi sociali	Non conferita	Funzione gestita per tutti i Comuni e finanziata	Funzione gestita per tutti i Comuni e finanziata
6.	SUAP (sportello unico attività produttive)	Funzione gestita per tutti i Comuni e finanziata	Funzione gestita per tutti i Comuni e finanziata	Funzione gestita per tutti i Comuni e finanziata
7.	Sismica	Funzione gestita per tutti i Comuni non oggetto di finanziamento	Funzione gestita per tutti i Comuni ma non finanziata	Funzione gestita anche per Comuni fuori dall'Unione e finanziata
8.	Lavori pubblici	Non conferita	Non conferita	Funzione gestita per tutti i Comuni e finanziata
9.	Centrale unica di committenza (CUC)	Funzione gestita per tutti i Comuni ma non finanziata	Funzione gestita per tutti i Comuni e finanziata	Funzione gestita per tutti i Comuni e finanziata

Nel 2017, l'Unione svolge 9 funzioni associate, **+1 rispetto al 2016**: è stata attivata infatti la funzione Lavori pubblici. Rispetto al 2016, vi è stato il finanziamento della funzione sismica, esistente ma non finanziata nel 2016. Nel 2016 è stata attivata la funzione servizi sociali, **ma non** è stato riconosciuto il finanziamento per la funzione sismica², che successivamente, nel 2017 è esercitata anche per numerosi Comuni fuori dall'Unione, sulla base di una nuova convenzione rispondente ai criteri del PRT. L'Unione **è quella che svolge il numero maggiore di funzioni nella provincia di Parma.**

2.4 Unione Bassa Est Parmense



Modifiche territoriali nel triennio 2015-2017: nel 2017 è entrato il Comune di Torrile, che ha consentito di raggiungere la coincidenza con l'ATO

Unione Montana: no

Sub ambiti attivi: no

Coincidenza con ambito ottimale: si

Funzione associata		2015	2016	2017
1.	Sistemi informativi associati (SIA)	Funzione gestita per tutti i Comuni	Funzione gestita per tutti i Comuni	Funzione gestita per tutti i Comuni – requisito di accesso ai contributi soddisfatto

² Si veda <http://www.Unionemontanaparmaest.it/servizi-online/sismica>

Funzione associata		2015	2016	2017
2.	Gestione del personale	Funzione gestita per tutti i Comuni	Funzione gestita per tutti i Comuni	Funzione gestita per tutti i Comuni e finanziata
3.	Polizia municipale	Funzione gestita per tutti i Comuni	Funzione gestita per tutti i Comuni	Funzione gestita per tutti i Comuni e finanziata
4.	Protezione civile	Funzione gestita per tutti i Comuni	Funzione gestita per tutti i Comuni	Funzione gestita per tutti i Comuni e finanziata
5.	SUAP (sportello unico attività produttive)	Funzione gestita per tutti i Comuni	Funzione gestita per tutti i Comuni	Funzione gestita per tutti i Comuni e finanziata
6.	Centrale unica di committenza (CUC)	Non conferita	Non conferita	Funzione gestita per tutti i Comuni e finanziata

L'Unione esercita nel 2017 **6 funzioni**, con attivazione della nuova funzione relativa alla Centrale Unica di Committenza. Nel 2017 ha potuto accedere ed ottenere i contributi regionali, mentre ciò non era potuto avvenire nel biennio 2015-2016 perché l'Unione era priva dei requisiti richiesti.

2.5 Unione Pedemontana Parmense



Modifiche territoriali nel triennio 2015-2017: nessuna

Unione Montana: no

Sub ambiti attivi: no

Coincidenza con ambito ottimale: si

Funzione associata		2015	2016	2017
1.	Sistemi informativi associati (SIA)	Funzione gestita per tutti i Comuni – requisito di accesso ai contributi soddisfatto	Funzione gestita per tutti i Comuni – requisito di accesso ai contributi soddisfatto	Funzione gestita per tutti i Comuni – requisito di accesso ai contributi soddisfatto
2.	Gestione del personale	Funzione gestita per tutti i Comuni e finanziata	Funzione gestita per tutti i Comuni e finanziata	Funzione gestita per tutti i Comuni e finanziata
3.	Polizia municipale	Funzione gestita per tutti i Comuni e finanziata	Funzione gestita per tutti i Comuni e finanziata	Funzione gestita per tutti i Comuni e finanziata
4.	Protezione civile	Funzione gestita per tutti i Comuni e finanziata	Funzione gestita per tutti i Comuni e finanziata	Funzione gestita per tutti i Comuni e finanziata
5.	Servizi sociali	Funzione gestita per tutti i Comuni e finanziata	Funzione gestita per tutti i Comuni e finanziata	Funzione gestita per tutti i Comuni e finanziata

Funzione associata		2015	2016	2017
6.	SUAP (sportello unico attività produttive)	Funzione gestita per tutti i Comuni e finanziata	Funzione gestita per tutti i Comuni e finanziata	Funzione gestita per tutti i Comuni e finanziata
7.	Centrale unica di committenza (CUC)	Funzione gestita per tutti i Comuni e finanziata	Funzione gestita per tutti i Comuni e finanziata	Funzione gestita per tutti i Comuni e finanziata

L'Unione svolge per tutti gli anni del triennio considerato 7 funzioni, per tutti i Comuni che la compongono e ottenendo il finanziamento regionale.

3 Ambito provinciale di Reggio Emilia

3.1 Unione Terra di Mezzo



Modifiche territoriali nel triennio 2015-2017: nessuna

Unione Montana: no

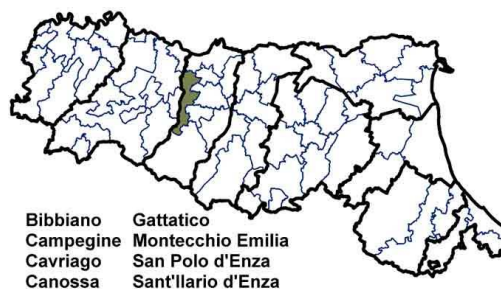
Sub ambiti attivi: no

Coincidenza con ambito ottimale: si

Funzione associata		2015	2016	2017
1.	Sistemi informativi associati (SIA)	Funzione gestita per tutti i Comuni – requisito di accesso ai contributi soddisfatto	Funzione gestita per tutti i Comuni – requisito di accesso ai contributi soddisfatto	Funzione gestita per tutti i Comuni – requisito di accesso ai contributi soddisfatto
2.	Gestione del personale	Non conferita	Funzione gestita per tutti i Comuni e finanziata	Funzione gestita per tutti i Comuni e finanziata
3.	Gestione dei tributi	Non conferita	Funzione gestita per tutti i Comuni e finanziata	Funzione gestita per tutti i Comuni e finanziata
4.	Polizia municipale	Funzione gestita per tutti i Comuni e finanziata	Funzione gestita per tutti i Comuni e finanziata	Funzione gestita per tutti i Comuni e finanziata
5.	Protezione civile	Funzione gestita per tutti i Comuni e finanziata	Funzione gestita per tutti i Comuni e finanziata	Funzione gestita per tutti i Comuni e finanziata
6.	Servizi sociali	Funzione gestita per tutti i Comuni e finanziata	Funzione gestita per tutti i Comuni e finanziata	Funzione gestita per tutti i Comuni e finanziata
7.	Lavori pubblici	Funzione gestita per tutti i Comuni non oggetto di finanziamento	Funzione gestita per tutti i Comuni e finanziata	Funzione gestita per tutti i Comuni e finanziata
8.	Centrale unica di committenza (CUC)	Funzione gestita per tutti i Comuni e finanziata	Funzione gestita per tutti i Comuni e finanziata	Funzione gestita per tutti i Comuni e finanziata

L'Unione svolge nel 2017, come nel 2016, 8 funzioni, gestite per tutti i Comuni e con ottenimento del finanziamento regionale. Nel corso del triennio considerato, si evidenzia l'attivazione di due funzioni nel 2016: gestione del personale e gestione dei tributi; inoltre viene inserita nelle funzioni da finanziare, e finanziata, la gestione dei lavori pubblici.

3.2 Unione Val d'Enza



Modifiche territoriali nel triennio 2015-2017: nessuna

Unione Montana: no

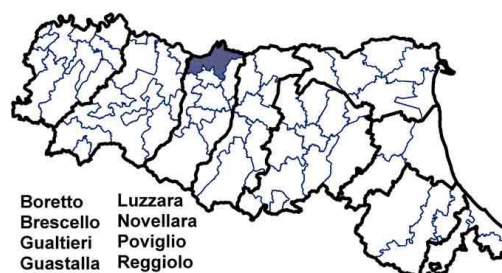
Sub ambiti attivi: no

Coincidenza con ambito ottimale: si

Funzione associata		2015	2016	2017
1.	Sistemi informativi associati (SIA)	Funzione gestita per tutti i Comuni – requisito di accesso ai contributi soddisfatto	Funzione gestita per tutti i Comuni – requisito di accesso ai contributi soddisfatto	Funzione gestita per tutti i Comuni – requisito di accesso ai contributi soddisfatto
2.	Polizia municipale	Funzione gestita per tutti i Comuni e finanziata	Funzione gestita per tutti i Comuni e finanziata	Funzione gestita per tutti i Comuni e finanziata
3.	Protezione civile	Funzione gestita per tutti i Comuni e finanziata	Funzione gestita per tutti i Comuni e finanziata	Funzione gestita per tutti i Comuni e finanziata
4.	Servizi sociali	Funzione gestita per tutti i Comuni e finanziata	Funzione gestita per tutti i Comuni e finanziata	Funzione gestita per tutti i Comuni e finanziata
5.	Centrale unica di committenza (CUC)	Funzione gestita solo per alcuni Comuni e finanziata	Funzione gestita per tutti i Comuni e finanziata	Funzione gestita per tutti i Comuni e finanziata
6.	Controllo di gestione	Non conferita	Funzione gestita per tutti i Comuni e finanziata	Funzione gestita per tutti i Comuni e finanziata

L’Unione svolge nel 2017, come nel 2016, 6 funzioni, per tutti i Comuni che la compongono e con ottenimento del finanziamento regionale. Nel triennio considerato si evidenzia l’estensione del conferimento della funzione centrale unica di committenza da parte di tutti i Comuni nel 2016 e, sempre nello stesso anno, il conferimento della funzione Controllo di gestione.

3.3 Unione Bassa Reggiana



Modifiche territoriali nel triennio 2015-2017: nessuna

Unione Montana: no

Sub ambiti attivi: no

Coincidenza con ambito ottimale: si

Funzione associata		2015	2016	2017
1.	Sistemi informativi associati (SIA)	Funzione gestita per tutti i Comuni – requisito di accesso ai contributi soddisfatto	Funzione gestita per tutti i Comuni – requisito di accesso ai contributi soddisfatto	Funzione gestita per tutti i Comuni – requisito di accesso ai contributi soddisfatto
2.	Gestione del personale	Non conferita	Da considerarsi non conferita a causa della mancanza di integralità del conferimento della funzione (non finanziata) ³	Funzione gestita per tutti i Comuni e finanziata
3.	Gestione dei tributi	Funzione gestita per tutti i Comuni e finanziata	Funzione gestita per tutti i Comuni e finanziata	Funzione gestita per tutti i Comuni e finanziata
4.	Polizia municipale	Funzione gestita per tutti i Comuni e finanziata	Funzione gestita per tutti i Comuni e finanziata	Funzione gestita per tutti i Comuni e finanziata
5.	Protezione civile	Funzione gestita per tutti i Comuni e finanziata	Funzione gestita per tutti i Comuni e finanziata	Funzione gestita per tutti i Comuni e finanziata
6.	Servizi sociali	Funzione gestita per tutti i Comuni e finanziata	Funzione gestita per tutti i Comuni e finanziata	Funzione gestita per tutti i Comuni e finanziata
7.	SUAP (sportello unico attività produttive)	Funzione gestita solo per alcuni Comuni ma non finanziata	Funzione gestita solo per alcuni Comuni ma non finanziata	Funzione gestita solo per alcuni Comuni ma non finanziata
8.	Istruzione pubblica	Funzione gestita per tutti i Comuni e finanziata	Funzione gestita per tutti i Comuni e finanziata	Funzione gestita per tutti i Comuni e finanziata
9.	Centrale unica di committenza (CUC)	Funzione gestita per tutti i Comuni e finanziata	Funzione gestita per tutti i Comuni e finanziata	Funzione gestita per tutti i Comuni e finanziata
10.	Controllo di gestione	Non conferita	Funzione gestita per tutti i Comuni e finanziata	Funzione gestita per tutti i Comuni e finanziata

Nel 2017 l'Unione svolge 10 funzioni, **+ 1 rispetto al 2016**: è stata attivata completamente la funzione gestione del personale. Le funzioni finanziate sono 9 (quelle gestite per tutti i Comuni che la compongono), mentre non è mai stata finanziata la funzione associata del SUAP, che viene svolto senza il Comune di Guastalla. Nel triennio considerato, si evidenzia l'attivazione della funzione associata Controllo di gestione dal 2016. Si tratta dell'Unione **che svolge il maggior numero di funzioni fra le Unioni della provincia di Reggio Emilia**.

³ La funzione è stata conferita ma risultava mancante del requisito di integralità: nella gestione del personale mancano le assunzioni e i concorsi, le relazioni sindacali ed i procedimenti disciplinari; pertanto la gestione non può essere ammessa a finanziamento per mancanza dell'integralità del conferimento

3.4 Unione Pianura Reggiana



Modifiche territoriali nel triennio 2015-2017: nessuna

Unione Montana: no

Sub ambiti attivi: no

Coincidenza con ambito ottimale: si

Funzione associata		2015	2016	2017
1.	Sistemi informativi associati (SIA)	Funzione gestita per tutti i Comuni – requisito di accesso ai contributi soddisfatto	Funzione gestita per tutti i Comuni – requisito di accesso ai contributi soddisfatto	Funzione gestita per tutti i Comuni – requisito di accesso ai contributi soddisfatto
2.	Gestione del personale	Funzione gestita per tutti i Comuni e finanziata	Funzione gestita per tutti i Comuni e finanziata	Funzione gestita per tutti i Comuni e finanziata
3.	Polizia municipale	Funzione gestita per tutti i Comuni e finanziata	Funzione gestita per tutti i Comuni e finanziata	Funzione gestita per tutti i Comuni e finanziata
4.	Protezione civile	Funzione gestita per tutti i Comuni e finanziata	Funzione gestita per tutti i Comuni e finanziata	Funzione gestita per tutti i Comuni e finanziata
5.	Servizi sociali	Funzione gestita per tutti i Comuni e finanziata	Funzione gestita per tutti i Comuni e finanziata	Funzione gestita per tutti i Comuni e finanziata
6.	SUAP (sportello unico attività produttive)	Funzione gestita anche per Comuni fuori dall'Unione e finanziata	Funzione gestita anche per Comuni fuori dall'Unione e finanziata	Funzione gestita anche per Comuni fuori dall'Unione e finanziata

L'Unione ha sempre svolto, nel triennio considerato, le medesime 6 funzioni sempre con finanziamento regionale. Il SUAP è storicamente svolto dall'Unione anche per i Comuni di Cadelbosco di Sopra e Bagnolo in Piano (convenzione dei due Comuni con l'Unione, pur non facenti parte della stessa ed anzi aderenti all'Unione Terra di Mezzo). Le altre 5 funzioni sono svolte con conferimento da parte di tutti i Comuni.

3.5 Unione Tresinaro-Secchia



Modifiche territoriali nel triennio 2015-2017: nessuna

Unione Montana: no

Sub ambiti attivi: no

Coincidenza con ambito ottimale: si

Funzione associata		2015	2016	2017
1.	Sistemi informativi associati (SIA)	Funzione gestita per tutti i Comuni – requisito di accesso ai contributi soddisfatto	Funzione gestita per tutti i Comuni – requisito di accesso ai contributi soddisfatto	Funzione gestita per tutti i Comuni – requisito di accesso ai contributi soddisfatto
2.	Gestione del personale	Non conferita	Non conferita	Funzione gestita per tutti i Comuni e finanziata
3.	Polizia municipale	Funzione gestita per tutti i Comuni e finanziata	Funzione gestita per tutti i Comuni e finanziata	Funzione gestita per tutti i Comuni e finanziata
4.	Protezione civile	Funzione gestita per tutti i Comuni e finanziata	Funzione gestita per tutti i Comuni e finanziata	Funzione gestita per tutti i Comuni e finanziata
5.	Servizi sociali	Funzione gestita per tutti i Comuni e finanziata	Funzione gestita per tutti i Comuni e finanziata	Funzione gestita per tutti i Comuni e finanziata
6.	Centrale unica di committenza (CUC)	Funzione gestita per tutti i Comuni e finanziata	Funzione gestita per tutti i Comuni e finanziata	Funzione gestita per tutti i Comuni e finanziata

L'Unione gestisce nel 2017 6 funzioni, **+1 rispetto al 2016**: è stata conferita la gestione del personale. Nel triennio considerato, le funzioni sono state conferite sempre da tutti i Comuni dell'Unione ed è sempre stato concesso il finanziamento regionale.

3.6 Unione Montana dei Comuni dell'Appennino Reggiano



Modifiche territoriali nel triennio 2015-2017: nessuna; il Comune di Ventasso, nato dalla fusione dei Comuni di Busana, Collagna, Ligonchio e Ramiseto dal 1° gennaio 2016, ha scelto la permanenza nell'Unione.

Unione Montana: si

Sub ambiti attivi: no

Coincidenza con ambito ottimale: si

Funzione associata		2015	2016	2017
1.	Sistemi informativi associati (SIA)	Funzione gestita per tutti i Comuni – requisito di accesso ai contributi soddisfatto	Funzione gestita per tutti i Comuni – requisito di accesso ai contributi soddisfatto	Funzione gestita per tutti i Comuni – requisito di accesso ai contributi soddisfatto

Funzione associata		2015	2016	2017
2.	Gestione del personale	Funzione gestita per tutti i Comuni e finanziata	Funzione gestita per tutti i Comuni e finanziata	Funzione gestita per tutti i Comuni e finanziata
3.	Polizia municipale	Non conferita	Non conferita	Funzione gestita per tutti i Comuni e finanziata
4.	Protezione civile	Funzione gestita per tutti i Comuni e finanziata	Funzione gestita per tutti i Comuni e finanziata	Funzione gestita per tutti i Comuni e finanziata
5.	Servizi sociali	Non conferita	Non conferita	Funzione gestita per tutti i Comuni e finanziata
6.	SUAP (sportello unico attività produttive)	Funzione gestita per tutti i Comuni e finanziata	Funzione gestita per tutti i Comuni e finanziata	Funzione gestita per tutti i Comuni e finanziata
7.	Istruzione pubblica	Non conferita	Non conferita	Funzione gestita per tutti i Comuni e finanziata
8.	Centrale unica di committenza (CUC)	Non conferita	Non conferita	Funzione gestita per tutti i Comuni e finanziata

L'Unione svolge nel 2017 8 funzioni, **+ 4 rispetto al 2016**: sono state conferite le funzioni Polizia Municipale, Servizi sociali, Istruzione pubblica e Centrale Unica di Committenza. Nel triennio considerato, le funzioni sono sempre svolte per tutti i Comuni dell'Unione ed hanno sempre ottenuto il finanziamento della Regione. **È una delle Unioni con il maggiore incremento di funzioni nel 2017.**

3.7 Unione Colline Matildiche



Modifiche territoriali nel triennio 2015-2017: nessuna

Unione Montana: no

Sub ambiti attivi: no

Coincidenza con ambito ottimale: si

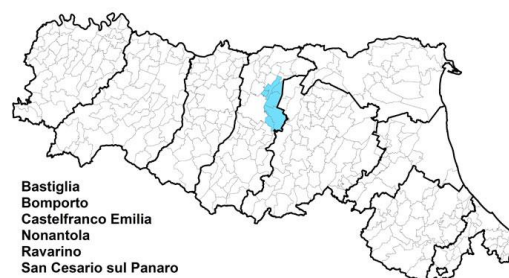
Funzione associata		2015	2016	2017
1.	Sistemi informativi associati (SIA)	Funzione gestita per tutti i Comuni – requisito di accesso ai contributi soddisfatto	Funzione gestita per tutti i Comuni – requisito di accesso ai contributi soddisfatto	Funzione gestita per tutti i Comuni – requisito di accesso ai contributi soddisfatto
2.	Gestione del personale	Funzione gestita per tutti i Comuni e finanziata	Funzione gestita per tutti i Comuni e finanziata	Funzione gestita per tutti i Comuni e finanziata

Funzione associata		2015	2016	2017
3.	Polizia municipale	Funzione gestita per tutti i Comuni e finanziata	Funzione gestita per tutti i Comuni e finanziata	Funzione gestita per tutti i Comuni e finanziata
4.	Protezione civile	Funzione gestita per tutti i Comuni e finanziata	Funzione gestita per tutti i Comuni e finanziata	Funzione gestita per tutti i Comuni e finanziata
5.	Servizi sociali	Funzione gestita per tutti i Comuni e finanziata	Funzione gestita per tutti i Comuni e finanziata	Funzione gestita per tutti i Comuni e finanziata
6.	Centrale unica di committenza (CUC)	Funzione gestita per tutti i Comuni e finanziata	Funzione gestita per tutti i Comuni e finanziata	Funzione gestita per tutti i Comuni e finanziata

L'Unione svolge per tutto il triennio considerato 6 funzioni, per tutti i Comuni che la compongono e sempre ottenendo il finanziamento regionale.

4 Ambito provinciale di Modena

4.1 Unione Comuni del Sorbara



Modifiche territoriali nel triennio 2015-2017: nel 2017 sono entrati i Comuni di Castelfranco Emilia e San Cesario sul Panaro e si è raggiunta la coincidenza con l'ambito ottimale

Unione Montana: no

Sub ambiti attivi: no

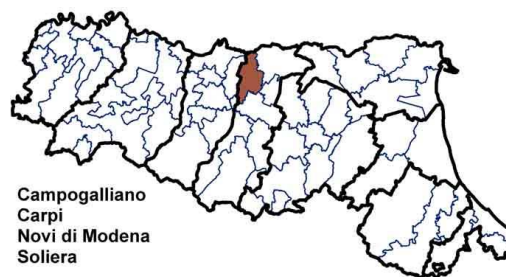
Coincidenza con ambito ottimale: si

Funzione associata		2015	2016	2017
1.	Sistemi informativi associati (SIA)	Funzione gestita per tutti i Comuni – requisito di accesso ai contributi soddisfatto	Funzione gestita per tutti i Comuni – requisito di accesso ai contributi soddisfatto	Funzione gestita per tutti i Comuni – requisito di accesso ai contributi soddisfatto
2.	Gestione del personale	Funzione gestita per tutti i Comuni e finanziata	Funzione gestita per tutti i Comuni e finanziata	Funzione gestita per tutti i Comuni ⁴ e finanziata
3.	Polizia municipale	Funzione gestita per tutti i Comuni e finanziata	Funzione gestita per tutti i Comuni e finanziata	Funzione gestita per tutti i Comuni ⁴ e finanziata
4.	Protezione civile	Non conferita	Non conferita	Funzione gestita per tutti i Comuni e finanziata
5.	Servizi sociali	Funzione gestita per tutti i Comuni e finanziata	Funzione gestita per tutti i Comuni e finanziata	Funzione gestita per tutti i Comuni e finanziata
6.	SUAP (sportello unico attività produttive)	Funzione gestita per tutti i Comuni e finanziata	Funzione gestita per tutti i Comuni e finanziata	Funzione gestita per tutti i Comuni e finanziata
7.	Centrale unica di committenza (CUC)	Funzione gestita per tutti i Comuni e finanziata	Funzione gestita per tutti i Comuni e finanziata	Funzione gestita per tutti i Comuni ⁴ e finanziata

L'Unione svolge nel 2017 7 funzioni, **+ 1 rispetto al 2016:** è stata conferita la funzione relativa alla Protezione civile. Nel triennio considerato tutte le funzioni delegate sono state conferite da tutti i Comuni ed è sempre stato concesso il finanziamento regionale.

⁴ Nel caso delle 3 funzioni della gestione del personale, polizia municipale e CUC, per le stesse, a seguito dell'allargamento a nuovi Comuni e coincidenza con l'ATO, è valsa una deroga all'obbligo di adesione immediata dei nuovi Comuni alle funzioni, con la possibilità di regolarizzazione entro tre anni.

4.2 Unione delle Terre d'Argine



Modifiche territoriali nel triennio 2015-2017: nessuna

Unione Montana: no

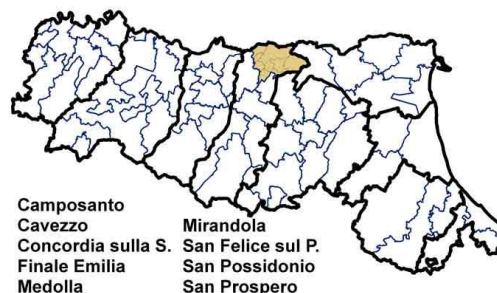
Sub ambiti attivi: no

Coincidenza con ambito ottimale: si

Funzione associata		2015	2016	2017
1.	Sistemi informativi associati (SIA)	Funzione gestita per tutti i Comuni – requisito di accesso ai contributi soddisfatto	Funzione gestita per tutti i Comuni – requisito di accesso ai contributi soddisfatto	Funzione gestita per tutti i Comuni – requisito di accesso ai contributi soddisfatto
2.	Gestione del personale	Funzione gestita per tutti i Comuni e finanziata	Funzione gestita per tutti i Comuni e finanziata	Funzione gestita per tutti i Comuni e finanziata
3.	Gestione dei tributi	Non conferita	Funzione gestita per tutti i Comuni e finanziata	Funzione gestita per tutti i Comuni e finanziata
4.	Polizia municipale	Funzione gestita per tutti i Comuni e finanziata	Funzione gestita per tutti i Comuni e finanziata	Funzione gestita per tutti i Comuni e finanziata
5.	Protezione civile	Funzione gestita per tutti i Comuni e finanziata	Funzione gestita per tutti i Comuni e finanziata	Funzione gestita per tutti i Comuni e finanziata
6.	Servizi sociali	Funzione gestita per tutti i Comuni e finanziata	Funzione gestita per tutti i Comuni e finanziata	Funzione gestita per tutti i Comuni e finanziata
7.	SUAP (sportello unico attività produttive)	Funzione gestita per tutti i Comuni e finanziata	Funzione gestita per tutti i Comuni e finanziata	Funzione gestita per tutti i Comuni e finanziata
8.	Istruzione pubblica	Funzione gestita per tutti i Comuni e finanziata	Funzione gestita per tutti i Comuni e finanziata	Funzione gestita per tutti i Comuni e finanziata
9.	Sismica	Funzione gestita per tutti i Comuni e non oggetto di finanziamento regionale	Funzione gestita per tutti i Comuni e finanziata	Funzione gestita per tutti i Comuni e finanziata
10.	Centrale unica di committenza (CUC)	Non conferita	Non conferita	Funzione gestita per tutti i Comuni e finanziata
11.	Servizi finanziari	Non conferita	Funzione gestita per tutti i Comuni e finanziata	Funzione gestita per tutti i Comuni e finanziata
12.	Controllo di gestione	Non conferita	Funzione gestita per tutti i Comuni e finanziata	Funzione gestita per tutti i Comuni e finanziata

Nel 2017 l'Unione svolge 12 funzioni, **+ 1 rispetto al 2016**: è stata conferita la funzione relativa alla Centrale Unica di Committenza. Nel triennio considerato si evidenzia un progressivo aumento del numero di funzioni conferite: da 8 nel 2015 a 11 nel 2016 e 12 nel 2017. Le funzioni sono sempre svolte per tutti i Comuni e con finanziamento regionale (a parte la sismica nel 2015 che non era oggetto di finanziamento regionale). Si tratta dell'**Unione con il numero più elevato di funzioni nella provincia di Modena**.

4.3 Unione Comuni Modenesi Area Nord



Modifiche territoriali nel triennio 2015-2017: nessuna

Unione Montana: no

Sub ambiti attivi: no

Coincidenza con ambito ottimale: si

Funzione associata		2015	2016	2017
1.	Sistemi informativi associati (SIA)	Funzione gestita per tutti i Comuni – requisito di accesso ai contributi soddisfatto	Funzione gestita per tutti i Comuni – requisito di accesso ai contributi soddisfatto	Funzione gestita per tutti i Comuni – requisito di accesso ai contributi soddisfatto
2.	Gestione dei tributi	Funzione gestita solo per alcuni Comuni ma non finanziata	Funzione gestita solo per alcuni Comuni e finanziata	Funzione gestita solo per alcuni Comuni ma non finanziata
3.	Polizia municipale	Funzione gestita solo per alcuni Comuni ma non finanziata	Funzione gestita solo per alcuni Comuni e finanziata	Funzione gestita solo per alcuni Comuni ma non finanziata
4.	Protezione civile	Funzione gestita per tutti i Comuni e finanziata	Funzione gestita per tutti i Comuni e finanziata	Funzione gestita per tutti i Comuni e finanziata
5.	Servizi sociali	Funzione gestita per tutti i Comuni e finanziata	Funzione gestita per tutti i Comuni e finanziata	Funzione gestita per tutti i Comuni e finanziata
6.	SUAP (sportello unico attività produttive)	Funzione gestita per tutti i Comuni e finanziata	Funzione gestita per tutti i Comuni e finanziata	Funzione gestita per tutti i Comuni e finanziata

L'Unione svolge nel triennio considerato sempre le medesime 6 funzioni, con le medesime modalità. Due funzioni (Gestione dei Tributi, Polizia municipale) non sono conferite da tutti i Comuni e questo spiega l'andamento delle sorti del finanziamento regionale e delle modalità di riconoscimento secondo le diverse annualità.

4.4 Unione Terre di Castelli



Modifiche territoriali nel triennio 2015-2017: nessuna

Unione Montana: si

Sub ambiti attivi: no

Coincidenza con ambito ottimale: no

Funzione associata		2015	2016	2017
1.	Sistemi informativi associati (SIA)	Funzione gestita per tutti i Comuni – requisito di accesso ai contributi soddisfatto	Funzione gestita per tutti i Comuni – requisito di accesso ai contributi soddisfatto	Funzione gestita per tutti i Comuni – requisito di accesso ai contributi soddisfatto
2.	Gestione del personale	Funzione gestita per tutti i Comuni e finanziata	Funzione gestita per tutti i Comuni e finanziata	Funzione gestita per tutti i Comuni e finanziata
3.	Polizia municipale	Funzione gestita solo per alcuni Comuni ma non finanziata	Funzione gestita solo per alcuni Comuni e finanziata	Funzione gestita solo per alcuni Comuni ma non finanziata
4.	Protezione civile	Funzione gestita per tutti i Comuni e finanziata	Funzione gestita per tutti i Comuni e finanziata	Funzione gestita per tutti i Comuni e finanziata
5.	Servizi sociali	Funzione gestita per tutti i Comuni e finanziata	Funzione gestita per tutti i Comuni e finanziata	Funzione gestita per tutti i Comuni e finanziata
6.	Istruzione pubblica	Funzione gestita per tutti i Comuni e finanziata	Funzione gestita per tutti i Comuni e finanziata	Funzione gestita per tutti i Comuni e finanziata
7.	Sismica	Funzione gestita per tutti i Comuni non oggetto di finanziamento	Funzione gestita per tutti i Comuni e finanziata	Funzione gestita anche per Comuni fuori dall'Unione e finanziata
8.	Centrale unica di committenza (CUC)	Funzione gestita per tutti i Comuni e finanziata	Funzione gestita per tutti i Comuni e finanziata	Funzione gestita per tutti i Comuni e finanziata

L'Unione svolge nel triennio considerato sempre le medesime 8 funzioni, con le medesime modalità. La funzione Polizia Municipale non è conferita da tutti i Comuni e questo spiega l'andamento delle sorti del finanziamento regionale e delle modalità di riconoscimento secondo le diverse annualità. La sismica è esercitata anche per i Comuni di Fiorano Modenese, Formigine, Prignano sulla Secchia e Maranello⁵.

⁵ Si veda: http://www.terredicastelli.mo.it/ufficio_sismica/funzioni_e_competenze/funzioni_e_competenze.htm

4.5 Unione dei Comuni del Frignano



Modifiche territoriali nel triennio 2015-2017: nessuna

Unione Montana: si

Sub ambiti attivi: no

Coincidenza con ambito ottimale: si

Funzione associata		2015	2016	2017
1.	Sistemi informativi associati (SIA)	Funzione gestita per tutti i Comuni – requisito di accesso ai contributi soddisfatto	Funzione gestita per tutti i Comuni – requisito di accesso ai contributi soddisfatto	Funzione gestita per tutti i Comuni – requisito di accesso ai contributi soddisfatto
2.	Polizia municipale	Funzione gestita per tutti i Comuni e finanziata	Funzione gestita per tutti i Comuni e finanziata	Funzione gestita per tutti i Comuni e finanziata
3.	Protezione civile	Funzione gestita per tutti i Comuni e finanziata	Funzione gestita per tutti i Comuni e finanziata	Funzione gestita per tutti i Comuni e finanziata
4.	Servizi sociali	Funzione gestita per tutti i Comuni e finanziata	Funzione gestita per tutti i Comuni e finanziata	Funzione gestita per tutti i Comuni e finanziata
5.	SUAP (sportello unico attività produttive)	Funzione gestita per tutti i Comuni e finanziata	Funzione gestita per tutti i Comuni e finanziata	Funzione gestita per tutti i Comuni e finanziata
6.	Sismica	Funzione gestita per tutti i Comuni non oggetto di finanziamento	Funzione gestita per tutti i Comuni e finanziata	Funzione gestita per tutti i Comuni e finanziata
7.	Centrale unica di committenza (CUC)	Non conferita	Da considerarsi non conferita a causa della mancanza di integralità del conferimento della funzione (non finanziata) ⁶	Funzione gestita per tutti i Comuni e finanziata

Nel 2017, l'Unione svolge 7 funzioni, **+1 rispetto al 2016**: è stata conferita la funzione relativa alla Centrale Unica di Committenza. Nel triennio considerato, le funzioni sono svolte per tutti i Comuni e sempre con ottenimento del finanziamento regionale (a parte la sismica per le ragioni ormai note).

⁶ Nella dichiarazione dell'Unione si afferma che la Centrale Unica di Committenza era attiva anche nel 2016, ma la Regione non ha concesso il contributo perché l'organizzazione adottata con tre sostanziali articolazioni autonome, con relativi responsabili, denota che la gestione associata non è unica in capo all'Unione e neppure articolata sui sub-ambiti stabiliti dallo statuto. L'autocertificazione per l'accesso ai contributi 2017 indica che la Centrale di Committenza è svolta dall'Unione per tutti i Comuni.

4.6 Unione Comuni Distretto Ceramico



Modifiche territoriali nel triennio 2015-2017: nessuna

Unione Montana: si

Sub ambiti attivi: si (sub ambito montano: Palagano, Frassinoro, Montefiorino)

Coincidenza con ambito ottimale: si

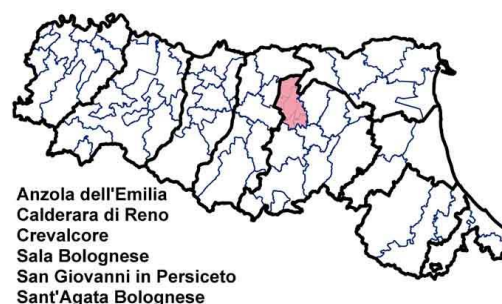
Funzione associata		2015	2016	2017
1.	Sistemi informativi associati (SIA)	Funzione gestita per tutti i Comuni – requisito di accesso ai contributi soddisfatto	Funzione gestita per tutti i Comuni – requisito di accesso ai contributi soddisfatto	Funzione gestita per tutti i Comuni – requisito di accesso ai contributi soddisfatto
2.	Gestione del personale	Funzione gestita solo per alcuni Comuni e finanziata	Funzione gestita solo per alcuni Comuni e finanziata	Funzione gestita solo per alcuni Comuni e finanziata
3.	Polizia municipale	Funzione gestita solo per alcuni Comuni e finanziata	Funzione gestita solo per alcuni Comuni e finanziata	Funzione gestita solo per alcuni Comuni e finanziata
4.	Protezione civile	Funzione gestita per tutti i Comuni e finanziata	Funzione gestita per tutti i Comuni e finanziata	Funzione gestita per tutti i Comuni e finanziata
5.	Servizi sociali	Funzione gestita per tutti i Comuni e finanziata	Funzione gestita per tutti i Comuni e finanziata	Funzione gestita per tutti i Comuni e finanziata
6.	SUAP (sportello unico attività produttive)	Funzione gestita per tutti i Comuni e finanziata	Funzione gestita per tutti i Comuni e finanziata	Funzione gestita per tutti i Comuni e finanziata
7.	Centrale unica di committenza (CUC)	Non conferita	Funzione gestita solo per alcuni Comuni ma non finanziata	Funzione gestita per tutti i Comuni e finanziata

Nel 2017 l'Unione svolge 7 funzioni associate, come nel 2016, ma con finanziamento di tutte le funzioni conferite⁷. La funzione Centrale Unica di Committenza era già stata attivata nel 2016, ma non era stata finanziata per mancanza di tutti i Comuni conferenti. Le funzioni Gestione del personale e Polizia municipale sono gestite e finanziate per il solo sub ambito montano (Palagano, Frassinoro, Montefiorino).

⁷ L'autocertificazione per l'accesso ai contributi 2017 indica che la CUC è svolta per tutti i Comuni.

5 Ambito della Città Metropolitana di Bologna

5.1 Unione Terre d'Acqua



Modifiche territoriali nel triennio 2015-2017: nessuna

Unione Montana: no

Sub ambiti attivi: no

Coincidenza con ambito ottimale: si

Funzione associata		2015	2016	2017
1.	Sistemi informativi associati (SIA)	Funzione gestita per tutti i Comuni – requisito di accesso ai contributi soddisfatto	Funzione gestita per tutti i Comuni – requisito di accesso ai contributi soddisfatto	Funzione gestita per tutti i Comuni – requisito di accesso ai contributi soddisfatto
2.	Gestione del personale	Funzione gestita per tutti i Comuni e finanziata	Funzione gestita per tutti i Comuni e finanziata	Funzione gestita per tutti i Comuni e finanziata
3.	Polizia municipale	Funzione gestita per tutti i Comuni e finanziata	Funzione gestita per tutti i Comuni e finanziata	Funzione gestita per tutti i Comuni e finanziata
4.	Protezione civile	Funzione gestita per tutti i Comuni e finanziata	Funzione gestita per tutti i Comuni e finanziata	Funzione gestita per tutti i Comuni e finanziata

L'Unione svolge nel triennio considerato sempre le medesime 4 funzioni (il minimo per accedere ai contributi regionali), per tutti i Comuni che la compongono ed ottenendo sempre il finanziamento regionale.

5.2 Unione Reno Galliera



Modifiche territoriali nel triennio 2015-2017: nessuna

Unione Montana: no

Sub ambiti attivi: no

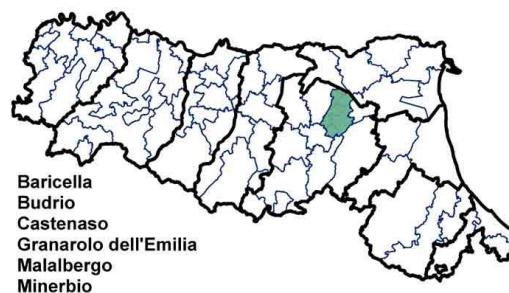
Coincidenza con ambito ottimale: si

Funzione associata		2015	2016	2017
1.	Sistemi informativi associati (SIA)	Funzione gestita per tutti i Comuni – requisito di accesso ai contributi soddisfatto	Funzione gestita per tutti i Comuni – requisito di accesso ai contributi soddisfatto	Funzione gestita per tutti i Comuni – requisito di accesso ai contributi soddisfatto
2.	Gestione del personale	Funzione gestita per tutti i Comuni e finanziata	Funzione gestita per tutti i Comuni e finanziata	Funzione gestita per tutti i Comuni e finanziata
3.	Polizia municipale	Funzione gestita per tutti i Comuni e finanziata	Funzione gestita per tutti i Comuni e finanziata	Funzione gestita per tutti i Comuni e finanziata
4.	Protezione civile	Funzione gestita per tutti i Comuni e finanziata	Funzione gestita per tutti i Comuni e finanziata	Funzione gestita per tutti i Comuni e finanziata
5.	Servizi sociali	Funzione gestita solo per alcuni Comuni ma non finanziata	Funzione gestita solo per alcuni Comuni e finanziata	Funzione gestita solo per alcuni Comuni ma non finanziata
6.	Urbanistica (ufficio di piano)	Funzione gestita per tutti i Comuni e finanziata	Funzione gestita per tutti i Comuni e finanziata	Funzione gestita per tutti i Comuni e finanziata
7.	SUAP (sportello unico attività produttive)	Funzione gestita per tutti i Comuni e finanziata	Funzione gestita per tutti i Comuni e finanziata	Funzione gestita per tutti i Comuni e finanziata
8.	Istruzione pubblica	Funzione gestita solo per alcuni Comuni ma non finanziata	Funzione gestita solo per alcuni Comuni e finanziata	Funzione gestita solo per alcuni Comuni ma non finanziata ⁸
9.	Sismica	Funzione gestita per tutti i Comuni non oggetto di finanziamento	Funzione gestita per tutti i Comuni e finanziata	Funzione gestita per tutti i Comuni e finanziata
10.	Centrale unica di committenza (CUC)	Funzione gestita per tutti i Comuni e finanziata	Funzione gestita per tutti i Comuni e finanziata	Funzione gestita per tutti i Comuni e finanziata

L'Unione svolge nel triennio considerato sempre le medesime funzioni e le medesime modalità. Nel 2017, anche il Comune di San Giorgio di Piano ha conferito all'Unione le funzioni relative ai servizi alla persona (in particolare, per quanto interessa in questa sede, servizi sociali e istruzione), ma permane la parzialità del conferimento (manca sempre Argelato). Le diverse modalità di riconoscimento del contributo determinano le differenze di finanziamento delle funzioni associate nelle annualità del triennio considerato. Si tratta **dell'Unione con il numero maggiore di funzioni conferite del territorio della Città Metropolitana di Bologna**.

⁸ Non inserita nell'autocertificazione di accesso ai contributi 2017, ma comunque conferita nell'ambito della convenzione sui servizi alla persona.

5.3 Unione Terre di Pianura



Modifiche territoriali nel triennio 2015-2017: nel 2016 entrano i Comuni di Castenaso e Malalbergo

Unione Montana: no

Sub ambiti attivi: si (sub ambito A: Castenaso, Budrio, Granarolo)

Coincidenza con ambito ottimale: no

Funzione associata		2015	2016	2017
1.	Sistemi informativi associati (SIA)	Funzione gestita per tutti i Comuni – requisito di accesso ai contributi soddisfatto	Funzione gestita per tutti i Comuni – requisito di accesso ai contributi soddisfatto	Funzione gestita per tutti i Comuni – requisito di accesso ai contributi soddisfatto
2.	Gestione del personale	Funzione gestita per tutti i Comuni e finanziata	Funzione gestita per tutti i Comuni e finanziata	Funzione gestita per tutti i Comuni e finanziata
3.	Gestione dei tributi	Funzione gestita per tutti i Comuni e finanziata	Funzione gestita solo per alcuni Comuni e finanziata	Funzione gestita solo per alcuni Comuni ma non finanziata
4.	Polizia municipale	Non conferita	Funzione gestita solo per alcuni Comuni e finanziata	Funzione gestita solo per alcuni Comuni e finanziata
5.	Protezione civile	Funzione gestita per tutti i Comuni e finanziata	Funzione gestita per tutti i Comuni e finanziata	Funzione gestita per tutti i Comuni e finanziata
6.	SUAP (sportello unico attività produttive)	Non conferita	Funzione gestita per tutti i Comuni e finanziata	Funzione gestita per tutti i Comuni e finanziata
7.	Centrale unica di committenza (CUC)	Funzione gestita per tutti i Comuni e finanziata	Funzione gestita solo per alcuni Comuni e finanziata	Funzione gestita solo per alcuni Comuni ma non finanziata

Nel 2017 l'Unione svolge 7 funzioni, come nel 2016, ma in forza delle modalità di riconoscimento del contributo nelle due annualità, non sono più finanziate la Gestione dei tributi e la Centrale unica di Committenza. Nel triennio considerato, l'entrata di Castenaso e Malalbergo ed il conferimento progressivo delle funzioni da parte dei due Comuni ha determinato la situazione evidenziata in tabella nel confronto fra il 2015 e 2016. Nel 2016 si evidenzia l'attivazione di due nuove funzioni: Polizia Municipale (in sub ambito e finanziata) e SUAP.

Tutti i casi di mancato finanziamento regionale sono dovuti alla mancanza della totalità dei Comuni aderenti alle diverse convenzioni di delega di funzioni.

5.4 Unione dei Comuni Valle del Reno, Lavino e Samoggia



Casalecchio di Reno
Monte San Pietro
Sasso Marconi
Zola Predosa
Valsamoggia

Modifiche territoriali nel triennio 2015-2017: nessuna; il Comune di Valsamoggia, nato dalla fusione di Bazzano, Crespellano, Castello di Serravalle, Monteveglio e Savigno dal 1° gennaio 2014, ha scelto di rimanere nell'Unione.

Unione Montana: si

Sub ambiti attivi: no

Coincidenza con ambito ottimale: si

Funzione associata		2015	2016	2017
1.	Sistemi informativi associati (SIA)	Funzione gestita per tutti i Comuni – requisito di accesso ai contributi soddisfatto	Funzione gestita per tutti i Comuni – requisito di accesso ai contributi soddisfatto	Funzione gestita per tutti i Comuni – requisito di accesso ai contributi soddisfatto
2.	Gestione del personale	Funzione gestita per tutti i Comuni e finanziata	Funzione gestita per tutti i Comuni e finanziata	Funzione gestita per tutti i Comuni e finanziata
3.	Protezione civile	Funzione gestita per tutti i Comuni e finanziata	Funzione gestita per tutti i Comuni e finanziata	Funzione gestita per tutti i Comuni e finanziata
4.	Servizi sociali	Funzione gestita per tutti i Comuni e finanziata	Funzione gestita per tutti i Comuni e finanziata	Funzione gestita per tutti i Comuni e finanziata
5.	Centrale unica di committenza (CUC)	Funzione gestita per tutti i Comuni e finanziata	Funzione gestita per tutti i Comuni e finanziata	Funzione gestita per tutti i Comuni e finanziata

L'Unione svolge nel triennio considerato le medesime 5 funzioni associate, sempre per tutti i Comuni che la compongono e con finanziamento regionale.

5.5 Nuovo Circondario Imolese



Borgo Tossignano
Casalfiumanese
Castel del Rio
Castel Guelfo di Bologna
Castel San Pietro Terme
Dozza
Fontanelice
Imola
Medicina
Mordano

Modifiche territoriali nel triennio 2015-2017: nessuna

Unione Montana: si

Sub ambiti attivi: no

Coincidenza con ambito ottimale: si

Funzione associata		2015	2016	2017
1.	Sistemi informativi associati (SIA)	Funzione gestita per tutti i Comuni – requisito di accesso ai contributi soddisfatto	Funzione gestita per tutti i Comuni – requisito di accesso ai contributi soddisfatto	Funzione gestita per tutti i Comuni – requisito di accesso ai contributi soddisfatto
2.	Gestione del personale	Funzione gestita per tutti i Comuni e finanziata	Funzione gestita per tutti i Comuni e finanziata	Funzione gestita per tutti i Comuni e finanziata
3.	Gestione dei tributi	Funzione gestita per tutti i Comuni e finanziata	Funzione gestita per tutti i Comuni e finanziata	Funzione gestita per tutti i Comuni e finanziata
4.	Polizia municipale	Funzione gestita solo per alcuni Comuni ma non finanziata	Funzione gestita solo per alcuni Comuni e finanziata	Funzione gestita per tutti i Comuni e finanziata ⁹
5.	Servizi sociali	Funzione gestita per tutti i Comuni e finanziata	Funzione gestita per tutti i Comuni e finanziata	Funzione gestita per tutti i Comuni e finanziata
6.	Urbanistica (ufficio di piano)	Funzione gestita per tutti i Comuni e finanziata	Funzione gestita per tutti i Comuni e finanziata	Funzione gestita per tutti i Comuni e finanziata
7.	SUAP (sportello unico attività produttive)	Funzione gestita solo per alcuni Comuni ma non finanziata	Funzione gestita solo per alcuni Comuni ma non finanziata	Funzione gestita solo per alcuni Comuni ma non finanziata
8.	Sismica	Funzione gestita anche per Comuni fuori dall'Unione non oggetto di finanziamento	Funzione gestita anche per Comuni fuori dall'Unione e finanziata	Funzione gestita anche per Comuni fuori dall'Unione e finanziata
9.	Centrale unica di committenza (CUC)	Funzione gestita solo per alcuni Comuni ma non finanziata	Funzione gestita per tutti i Comuni e finanziata	Funzione gestita per tutti i Comuni e finanziata
10.	Servizi finanziari	Funzione gestita solo per alcuni Comuni ma non finanziata	Funzione gestita solo per alcuni Comuni ma non finanziata	Contributo non richiesto nel 2017

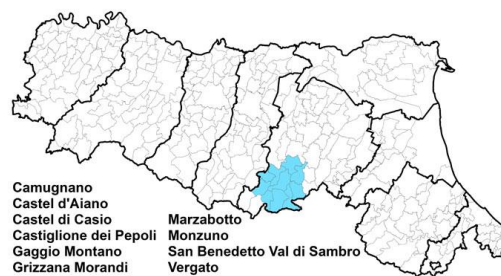
Il Nuovo Circondario Imolese svolge nel 2017 9 funzioni, **-1 rispetto al 2016**: non è stato chiesto il finanziamento sulla funzione Servizi finanziari, peraltro mai finanziata dalla Regione in quanto non conferita da tutti i Comuni che ne fanno parte¹⁰. Le diverse modalità di finanziamento nelle annualità del triennio hanno condotto ad una variegata situazione in merito alle funzioni finanziate. Si evidenzia la totalità dei Comuni raggiunta nel 2017 nel conferimento della funzione relativa alla Polizia Municipale, così come, già nel 2016, per la Centrale Unica di Committenza.

In merito alla sismica, si segnala la gestione in convenzione anche per il Comune di Molinella (BO): <http://www.Comune.molinella.bo.it/ufficio/1/1/10/57/sportello-unico-servizi-territoriali-sue/pratiche-sismiche?AspxAutoDetectCookieSupport=1>

⁹ La gestione per tutti i Comuni è indicata nell'autocertificazione per l'accesso ai contributi 2017; sia nel 2015 che nel 2016 dagli atti istruttori della Regione Emilia-Romagna emerge il conferimento della funzione solo per un numero minore di Comuni.

¹⁰ Le informazioni sull'esistenza della convenzione per gli anni 2015 e 2016 sono state reperite dalle domande di accesso ai contributi. Nell'autodichiarazione per l'accesso ai contributi 2017 non viene riportata la gestione associata di questa funzione e nel sito istituzionale dell'Ente non vi è la convenzione disponibile.

5.6 Unione dei Comuni dell'Appennino Bolognese



Modifiche territoriali nel triennio 2015-2017: nel 2017 è entrato il Comune di Camugnano¹¹

Unione Montana: si

Sub ambiti attivi: si (Castel d'Aiano, Monzuno, Marzabotto, Vergato)

Coincidenza con ambito ottimale: no

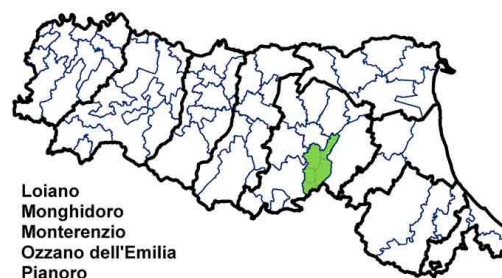
Funzione associata		2015	2016	2017
1.	Sistemi informativi associati (SIA)	Funzione gestita per tutti i Comuni – requisito di accesso ai contributi soddisfatto	Funzione gestita per tutti i Comuni – requisito di accesso ai contributi soddisfatto	Funzione gestita per tutti i Comuni – requisito di accesso ai contributi soddisfatto
2.	Gestione del personale	Funzione gestita per tutti i Comuni e finanziata	Funzione gestita per tutti i Comuni e finanziata	Funzione gestita per tutti i Comuni e finanziata
3.	Polizia municipale	Non conferita	Non conferita	Funzione gestita solo per alcuni Comuni e finanziata
4.	Protezione civile	Funzione gestita per tutti i Comuni e finanziata	Funzione gestita per tutti i Comuni e finanziata	Funzione gestita per tutti i Comuni e finanziata
5.	Servizi sociali	Funzione gestita per tutti i Comuni e finanziata	Funzione gestita per tutti i Comuni e finanziata	Funzione gestita per tutti i Comuni e finanziata
6.	SUAP (sportello unico attività produttive)	Funzione gestita per tutti i Comuni e finanziata	Funzione gestita per tutti i Comuni e finanziata	Funzione gestita per tutti i Comuni e finanziata
7.	Istruzione pubblica	Non conferita	Non conferita	Funzione gestita per tutti i Comuni e finanziata
8.	Sismica	Funzione gestita anche per Comuni fuori dall'Unione non oggetto di finanziamento	Funzione gestita anche per Comuni fuori dall'Unione e finanziata	Funzione gestita anche per Comuni fuori dall'Unione e finanziata
9.	Centrale unica di committenza (CUC)	Funzione gestita per tutti i Comuni e finanziata	Funzione gestita per tutti i Comuni e finanziata	Funzione gestita per tutti i Comuni e finanziata

L'Unione svolge nel 2017 9 funzioni, **+ 2 rispetto al 2016**: dai Comuni in sub ambito è stata conferita la funzione Polizia Municipale, e da tutti i Comuni la funzione Istruzione pubblica. Nel triennio considerato non vi sono state altre modifiche, compresa la gestione della sismica, che è realizzata

¹¹ Nelle more della redazione del rapporto è entrato nell'Unione anche il Comune di Lizzano in Belvedere.

anche per il Comune di Sasso Marconi in convenzione¹². È sempre stato ottenuto il finanziamento regionale per tutte le annualità considerate.

5.7 Unione Savena - Idice



Modifiche territoriali nel triennio 2015-2017: nel 2015 è entrato il Comune di Ozzano dell'Emilia

Unione Montana: si

Sub ambiti attivi: si (Loiano, Monghidoro, Monterenzio, Pianoro)

Coincidenza con ambito ottimale: no

Funzione associata		2015	2016	2017
1.	Sistemi informativi associati (SIA)	Funzione gestita per tutti i Comuni – requisito di accesso ai contributi soddisfatto	Funzione gestita per tutti i Comuni – requisito di accesso ai contributi soddisfatto	Funzione gestita per tutti i Comuni – requisito di accesso ai contributi soddisfatto
2.	Gestione del personale	Funzione gestita per tutti i Comuni e finanziata	Funzione gestita per tutti i Comuni e finanziata	Funzione gestita per tutti i Comuni e finanziata
3.	Protezione civile	Funzione gestita per tutti i Comuni e finanziata	Funzione gestita per tutti i Comuni e finanziata	Funzione gestita per tutti i Comuni e finanziata
4.	Servizi sociali	Funzione gestita solo per alcuni Comuni e finanziata	Funzione gestita solo per alcuni Comuni e finanziata	Funzione gestita per tutti i Comuni e finanziata
5.	SUAP (sportello unico attività produttive)	Funzione gestita per tutti i Comuni e finanziata	Funzione gestita per tutti i Comuni e finanziata	Funzione gestita per tutti i Comuni e finanziata
6.	Sismica	Funzione gestita solo per alcuni Comuni non oggetto di finanziamento	Funzione gestita per tutti i Comuni e finanziata	Funzione gestita per tutti i Comuni e finanziata
7.	Centrale unica di committenza (CUC)	Funzione gestita per tutti i Comuni e finanziata	Funzione gestita per tutti i Comuni e finanziata	Funzione gestita per tutti i Comuni e finanziata
8.	Controllo di gestione	Funzione gestita solo per alcuni Comuni e finanziata	Funzione gestita solo per alcuni Comuni e finanziata	Funzione gestita per tutti i Comuni e finanziata

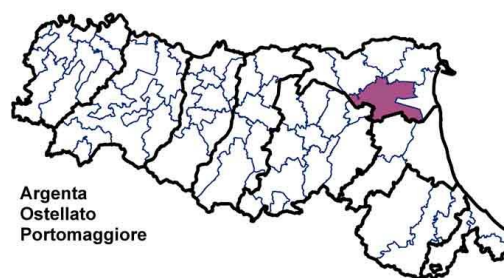
L'Unione svolge nel 2017, come negli anni precedenti, 8 funzioni, ma nell'ultimo anno si è completata la copertura dei conferimenti da parte di tutti i Comuni dell'Unione anche per le funzioni Servizi sociali e controllo di gestione che nel biennio precedente erano esercitate solo per i 4 Comuni

¹² Il testo della convenzione fra il Comune di Sasso Marconi e l'Unione del 2016, della durata di 5 anni, è disponibile all'indirizzo http://www.Comune.sassomarconi.bologna.it/upload/sassomarconi_ecm8v2/delibere/DELC_38_2016_225_7355.pdf

originariamente facenti parte dell'Unione (mancava Ozzano dell'Emilia). È sempre stato ottenuto il finanziamento regionale per tutte le annualità considerate.

6 Ambito provinciale di Ferrara

6.1 Unione Valli e delizie



Modifiche territoriali nel triennio 2015-2017: nessuna

Unione Montana: no

Sub ambiti attivi: no

Coincidenza con ambito ottimale: si

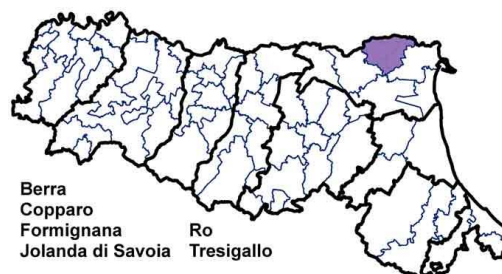
Funzione associata		2015	2016	2017
1.	Sistemi informativi associati (SIA)	Funzione gestita per tutti i Comuni – requisito di accesso ai contributi soddisfatto	Funzione gestita per tutti i Comuni – requisito di accesso ai contributi soddisfatto	Funzione gestita per tutti i Comuni – requisito di accesso ai contributi soddisfatto
2.	Gestione del personale	Funzione gestita per tutti i Comuni e finanziata	Funzione gestita per tutti i Comuni e finanziata	Funzione gestita per tutti i Comuni e finanziata
3.	Gestione dei tributi	Funzione gestita per tutti i Comuni e finanziata	Funzione gestita per tutti i Comuni e finanziata	Funzione gestita per tutti i Comuni e finanziata
4.	Polizia municipale	Funzione gestita per tutti i Comuni e finanziata	Funzione gestita per tutti i Comuni e finanziata	Funzione gestita per tutti i Comuni e finanziata
5.	Protezione civile	Funzione gestita per tutti i Comuni e finanziata	Funzione gestita per tutti i Comuni e finanziata	Funzione gestita per tutti i Comuni e finanziata
6.	Urbanistica (ufficio di piano)	Funzione gestita per tutti i Comuni e finanziata	Funzione gestita per tutti i Comuni e finanziata	Funzione gestita per tutti i Comuni e finanziata
7.	SUAP (sportello unico attività produttive)	Funzione gestita per tutti i Comuni e finanziata	Funzione gestita per tutti i Comuni e finanziata	Funzione gestita per tutti i Comuni e finanziata
8.	Sismica	Non conferita	Non conferita ¹³	Funzione gestita per tutti i Comuni e finanziata¹⁴
9.	Centrale unica di committenza (CUC)	Funzione gestita per tutti i Comuni ma non finanziata	Funzione gestita per tutti i Comuni e finanziata	Funzione gestita per tutti i Comuni e finanziata
10.	Controllo di gestione	Funzione gestita per tutti i Comuni e finanziata	Funzione gestita per tutti i Comuni e finanziata	Contributo non richiesto nel 2017

¹³ Nel 2016 gestita con convenzione con Unione Bassa Romagna: <http://www.labassaromagna.it/Guida-ai-Servizi/Sismica/Pratiche-relative-ai-Comuni-dell-Unione-Valli-e-Delizie-Argenta-Ostellato-e-Portomaggiore-Orari-e-sedi> . La convenzione ha durata fino al 31 dicembre 2017: http://hosting.soluzionipa.it/vallidelizie/pratiche/getDoc.php?f=documenti/82626_UNIONE_02_25150115.PDF

¹⁴ Dichiarata conferita da tutti i Comuni all'Unione nell'autodichiarazione per l'accesso ai contributi 2017 e riconosciuto il relativo contributo

L'Unione svolge nel 2017 9 funzioni ma la composizione delle funzioni conferite nei vari anni del triennio è differente: non risulta più conferita ovvero non è stato chiesto il contributo sul PRT 2017 per la funzione Controllo di gestione¹⁵ (conferita e finanziata negli anni 2015 e 2016), mentre è stata attivata la funzione relativa alla sismica dal 2017 (nel precedente biennio esercitata con convenzione dall'Unione Bassa Romagna).

6.2 Unione dei Comuni Terre e Fiumi



Modifiche territoriali nel triennio 2015-2017: nessuna

Unione Montana: no

Sub ambiti attivi: no

Coincidenza con ambito ottimale: si

Funzione associata		2015	2016	2017
1.	Sistemi informativi associati (SIA)	Funzione gestita per tutti i Comuni – requisito di accesso ai contributi soddisfatto	Funzione gestita per tutti i Comuni – requisito di accesso ai contributi soddisfatto	Funzione gestita per tutti i Comuni – requisito di accesso ai contributi soddisfatto
2.	Gestione del personale	Funzione gestita per tutti i Comuni e finanziata	Funzione gestita per tutti i Comuni e finanziata	Funzione gestita per tutti i Comuni e finanziata
3.	Polizia municipale	Funzione gestita per tutti i Comuni e finanziata	Funzione gestita per tutti i Comuni e finanziata	Funzione gestita per tutti i Comuni e finanziata
4.	Protezione civile	Funzione gestita per tutti i Comuni e finanziata	Funzione gestita per tutti i Comuni e finanziata	Funzione gestita per tutti i Comuni e finanziata
5.	Servizi sociali	Funzione gestita per tutti i Comuni e finanziata	Funzione gestita per tutti i Comuni e finanziata	Funzione gestita per tutti i Comuni e finanziata
6.	Urbanistica (ufficio di piano)	Funzione gestita per tutti i Comuni e finanziata	Funzione gestita per tutti i Comuni e finanziata	Funzione gestita per tutti i Comuni e finanziata
7.	SUAP (sportello unico attività produttive)	Funzione gestita per tutti i Comuni e finanziata	Funzione gestita per tutti i Comuni e finanziata	Funzione gestita per tutti i Comuni e finanziata
8.	Sismica	Non conferita	Non conferita	Funzione gestita per tutti i Comuni ma non finanziata¹⁶

¹⁵ Anche nel sito istituzionale dell'ente – albo pretorio non si riscontra l'esistenza della specifica convenzione per il controllo di gestione.

¹⁶ Dichiarata esistente nell'autodichiarazione di accesso ai contributi. Le funzioni relative alla sismica sono state conferite dai Comuni al Servizio Tecnico di Bacino; nella delibera di definizione del sorteggio delle pratiche sismiche da sottoporre a controllo, la funzione

Funzione associata		2015	2016	2017
9.	Centrale unica di committenza (CUC)	Funzione gestita per tutti i Comuni e finanziata	Funzione gestita per tutti i Comuni e finanziata	Funzione gestita per tutti i Comuni e finanziata
10.	Servizi finanziari	Non conferita	Funzione gestita per tutti i Comuni ma non finanziata	Non richiesto contributo nel 2017¹⁷

L'Unione svolge nel 2017 9 funzioni ma la composizione delle funzioni conferite nei vari anni del triennio è differente: non risulta più conferita ovvero non è stato chiesto il contributo sul PRT 2017 per la funzione servizi finanziari (dichiarata esistente nel 2016, ma non finanziata), mentre è stata attivata la funzione relativa alla sismica dal 2017, ancorché non finanziata.

6.3 Unione Alto Ferrarese



Modifiche territoriali nel triennio 2015-2017: nessuna; il Comune di Terre del Reno, nato dalla fusione dei Comuni di Mirabello e Sant'Agostino dal 1° gennaio 2017, ha deciso per la permanenza nell'Unione.

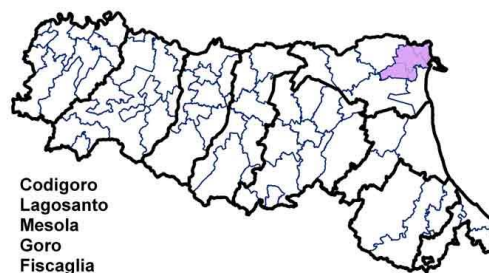
Unione Montana: no

Sub ambiti attivi: no

Coincidenza con ambito ottimale: no

Nessuna funzione conferita nel triennio considerato. L'Unione è da considerarsi non attiva.

6.4 Unione dei Comuni del Delta del Po



è attribuita allo sportello unico edilizia associato, conferito da tutti i Comuni all'Unione Terre e Fiumi. La determina citata è disponibile in http://www.Unioneterrefiumi.fe.it/media/Unione/SUEI/DETERMINA_26_2014.pdf

¹⁷ Il mancato finanziamento si deve alla durata della convenzione di soli 3 anni, inferiore al periodo di almeno 5 anni per accedere ai contributi. Dalla ricerca nei siti istituzionali dell'Unione e dei Comuni associati, la suddetta convenzione è stata oggetto di recesso da parte del Comune di Ro e successivamente allargata al Comune di Berra. A tutt'oggi non risulta essere confermata l'esistenza della convenzione, e la relativa funzione viene classificata come non conferita o non chiesto finanziamento nel 2017.

Modifiche territoriali nel triennio 2015-2017: nessuna; il Comune di Fiscaglia, nato dalla fusione dei Comuni di Migliaro, Migliarino e Massa Fiscaglia dal 1° gennaio 2014, ha deciso per la permanenza nell'Unione.

Unione Montana: no

Sub ambiti attivi: no

Coincidenza con ambito ottimale: no

Nessuna funzione conferita nel triennio considerato. L'Unione è da considerarsi non attiva.

7 Ambito provinciale di Ravenna

7.1 Unione dei Comuni della Bassa Romagna



Modifiche territoriali nel triennio 2015-2017: nessuna

Unione Montana: no

Sub ambiti attivi: no

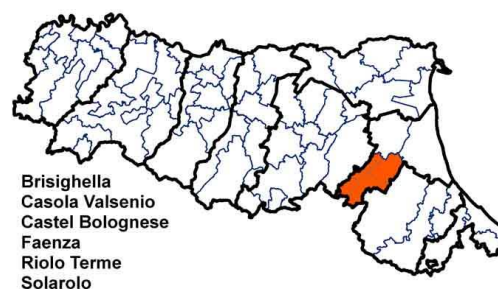
Coincidenza con ambito ottimale: si

Funzione associata		2015	2016	2017
1.	Sistemi informativi associati (SIA)	Funzione gestita per tutti i Comuni – requisito di accesso ai contributi soddisfatto	Funzione gestita per tutti i Comuni – requisito di accesso ai contributi soddisfatto	Funzione gestita per tutti i Comuni – requisito di accesso ai contributi soddisfatto
2.	Gestione del personale	Funzione gestita per tutti i Comuni e finanziata	Funzione gestita per tutti i Comuni e finanziata	Funzione gestita per tutti i Comuni e finanziata
3.	Gestione dei tributi	Funzione gestita per tutti i Comuni e finanziata	Funzione gestita per tutti i Comuni e finanziata	Funzione gestita per tutti i Comuni e finanziata
4.	Polizia municipale	Funzione gestita per tutti i Comuni e finanziata	Funzione gestita per tutti i Comuni e finanziata	Funzione gestita per tutti i Comuni e finanziata
5.	Protezione civile	Funzione gestita per tutti i Comuni e finanziata	Funzione gestita per tutti i Comuni e finanziata	Funzione gestita per tutti i Comuni e finanziata
6.	Servizi sociali	Funzione gestita per tutti i Comuni e finanziata	Funzione gestita per tutti i Comuni e finanziata	Funzione gestita per tutti i Comuni e finanziata
7.	Urbanistica (ufficio di piano)	Funzione gestita per tutti i Comuni e finanziata	Funzione gestita per tutti i Comuni e finanziata	Funzione gestita per tutti i Comuni e finanziata
8.	SUAP (sportello unico attività produttive)	Funzione gestita per tutti i Comuni e finanziata	Funzione gestita per tutti i Comuni e finanziata	Funzione gestita per tutti i Comuni e finanziata
9.	Istruzione pubblica	Funzione gestita per tutti i Comuni e finanziata	Funzione gestita per tutti i Comuni e finanziata	Funzione gestita per tutti i Comuni e finanziata
10.	Sismica	Funzione gestita anche per Comuni fuori dall'Unione non oggetto di finanziamento	Funzione gestita anche per Comuni fuori dall'Unione e finanziata	Funzione gestita per tutti i Comuni e finanziata
11.	Centrale unica di committenza (CUC)	Funzione gestita per tutti i Comuni e finanziata	Funzione gestita per tutti i Comuni e finanziata	Funzione gestita per tutti i Comuni e finanziata
12.	Servizi finanziari	Funzione gestita per tutti i Comuni e finanziata	Funzione gestita per tutti i Comuni e finanziata	Funzione gestita per tutti i Comuni e finanziata

Funzione associata		2015	2016	2017
13.	Controllo di gestione	Funzione gestita per tutti i Comuni e finanziata	Funzione gestita per tutti i Comuni e finanziata	Funzione gestita per tutti i Comuni e finanziata

L'Unione svolge in tutti gli anni considerati 13 funzioni, per tutti i Comuni aderenti e con finanziamento regionale. Si segnala, nel 2017, il conferimento dei compiti inerenti la progettazione dei lavori pubblici (dichiarata nella domanda di accesso ai contributi), che non può essere considerata integrale della funzione "lavori pubblici" ma rappresenta certamente un primo passo verso il suo compimento. Unitamente all'Unione Romagna Faentina (dal 2017), è l'**Unione con il più elevato numero di funzioni associate nel territorio regionale.**

7.2 Unione della Romagna Faentina



Modifiche territoriali nel triennio 2015-2017: nessuna

Unione Montana: si

Sub ambiti attivi: si (Brisighella, Casola Valsenio, Riolo Terme)

Coincidenza con ambito ottimale: si

Funzione associata		2015	2016	2017
1.	Sistemi informativi associati (SIA)	Funzione gestita per tutti i Comuni – requisito di accesso ai contributi soddisfatto	Funzione gestita per tutti i Comuni – requisito di accesso ai contributi soddisfatto	Funzione gestita per tutti i Comuni – requisito di accesso ai contributi soddisfatto
2.	Gestione del personale	Funzione gestita per tutti i Comuni e finanziata	Funzione gestita per tutti i Comuni e finanziata	Funzione gestita per tutti i Comuni e finanziata
3.	Gestione dei tributi	Funzione gestita solo per alcuni Comuni e finanziata	Funzione gestita solo per alcuni Comuni e finanziata	Funzione gestita per tutti i Comuni e finanziata
4.	Polizia municipale	Funzione gestita solo per alcuni Comuni e finanziata	Funzione gestita solo per alcuni Comuni e finanziata	Funzione gestita per tutti i Comuni e finanziata
5.	Protezione civile	Funzione gestita per tutti i Comuni e finanziata	Funzione gestita per tutti i Comuni e finanziata	Funzione gestita per tutti i Comuni e finanziata
6.	Servizi sociali	Funzione gestita solo per alcuni Comuni e finanziata	Funzione gestita per tutti i Comuni e finanziata	Funzione gestita per tutti i Comuni e finanziata
7.	Urbanistica (ufficio di piano)	Funzione gestita per tutti i Comuni e finanziata	Funzione gestita per tutti i Comuni e finanziata	Funzione gestita per tutti i Comuni e finanziata
8.	SUAP (sportello unico attività produttive)	Funzione gestita per tutti i Comuni e finanziata	Funzione gestita per tutti i Comuni e finanziata	Funzione gestita per tutti i Comuni e finanziata

Funzione associata		2015	2016	2017
9.	Istruzione pubblica	Non conferita	Non conferita	Funzione gestita per tutti i Comuni e finanziata
10.	Lavori pubblici	Non conferita	Non conferita	Funzione gestita per tutti i Comuni e finanziata
11.	Centrale unica di committenza (CUC)	Non conferita	Funzione gestita per tutti i Comuni e finanziata	Funzione gestita per tutti i Comuni e finanziata
12.	Servizi finanziari	Non conferita	Funzione gestita per tutti i Comuni e finanziata	Funzione gestita per tutti i Comuni e finanziata
13.	Controllo di gestione	Non conferita	Non conferita	Funzione gestita per tutti i Comuni e finanziata

L'Unione svolge nel 2017 13 funzioni, **+ 3 rispetto al 2016**: sono state conferite le funzioni Istruzione pubblica, lavori pubblici e controllo di gestione. Inoltre, è stato completato il conferimento della polizia municipale e della gestione dei tributi da parte di tutti i Comuni. È l'Unione che, unitamente all'Unione Appennino Reggiano, **augmenta maggiormente il numero delle funzioni conferite**, fino a raggiungere il **primato** in Emilia-Romagna al pari dell'Unione Bassa Romagna. Risulta non essere conferita solo la sismica.

8 Ambito provinciale di Forlì-Cesena

8.1 Unione Valle del Savio



Modifiche territoriali nel triennio 2015-2017: nessuna

Unione Montana: si

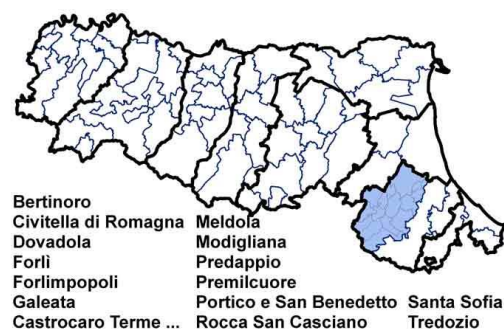
Sub ambiti attivi: no

Coincidenza con ambito ottimale: si

Funzione associata		2015	2016	2017
1.	Sistemi informativi associati (SIA)	Funzione gestita per tutti i Comuni – requisito di accesso ai contributi soddisfatto	Funzione gestita per tutti i Comuni – requisito di accesso ai contributi soddisfatto	Funzione gestita per tutti i Comuni – requisito di accesso ai contributi soddisfatto
2.	Protezione civile	Funzione gestita per tutti i Comuni e finanziata	Funzione gestita per tutti i Comuni e finanziata	Funzione gestita per tutti i Comuni e finanziata
3.	Servizi sociali	Funzione gestita per tutti i Comuni e finanziata	Funzione gestita per tutti i Comuni e finanziata	Funzione gestita per tutti i Comuni e finanziata
4.	SUAP (sportello unico attività produttive)	Funzione gestita per tutti i Comuni e finanziata	Funzione gestita per tutti i Comuni e finanziata	Funzione gestita per tutti i Comuni e finanziata
5.	Centrale unica di committenza (CUC)	Funzione gestita solo per alcuni Comuni e finanziata	Funzione gestita per tutti i Comuni e finanziata	Funzione gestita per tutti i Comuni e finanziata

Nel triennio considerato, l'Unione ha sempre svolto 5 funzioni, conferite da tutti i Comuni e con finanziamento regionale.

8.2 Unione della Romagna Forlivese



Modifiche territoriali nel triennio 2015-2017: nessuna

Unione Montana: si

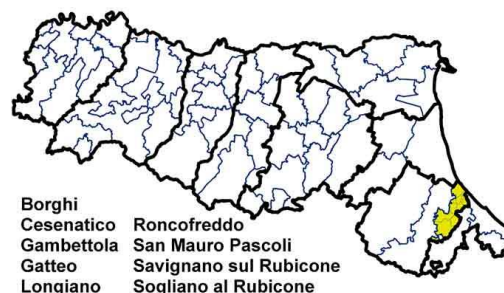
Sub ambiti attivi: si (Alto Bidente e Rabbi: Comuni di Civitella di Romagna, Galeata, Premilcuore e Santa Sofia; Acquacheta Romagna – Toscana: Comuni di Dovadola, Modigliana, Portico e San Benedetto, Rocca san Casciano, Tredozio)

Coincidenza con ambito ottimale: si

Funzione associata		2015	2016	2017
1.	Sistemi informativi associati (SIA)	Funzione gestita per tutti i Comuni – requisito di accesso ai contributi soddisfatto	Funzione gestita per tutti i Comuni – requisito di accesso ai contributi soddisfatto	Funzione gestita per tutti i Comuni – requisito di accesso ai contributi soddisfatto
2.	Gestione del personale	Funzione gestita solo per alcuni Comuni e finanziata	Funzione gestita solo per alcuni Comuni e finanziata	Funzione gestita solo per alcuni Comuni e finanziata
3.	Gestione dei tributi	Funzione gestita per tutti i Comuni e finanziata	Funzione gestita per tutti i Comuni e finanziata	Funzione gestita solo per alcuni Comuni e finanziata
4.	Polizia municipale	Funzione gestita per tutti i Comuni e finanziata	Funzione gestita per tutti i Comuni e finanziata	Funzione gestita per tutti i Comuni e finanziata
5.	Protezione civile	Funzione gestita per tutti i Comuni e finanziata	Funzione gestita per tutti i Comuni e finanziata	Funzione gestita per tutti i Comuni e finanziata
6.	Servizi sociali	Funzione gestita solo per alcuni Comuni e finanziata	Funzione gestita solo per alcuni Comuni e finanziata	Funzione gestita solo per alcuni Comuni e finanziata
7.	Urbanistica (ufficio di piano)	Funzione gestita per tutti i Comuni e finanziata	Funzione gestita per tutti i Comuni e finanziata	Funzione gestita solo per alcuni Comuni e finanziata
8.	SUAP (sportello unico attività produttive)	Funzione gestita per tutti i Comuni e finanziata	Funzione gestita per tutti i Comuni e finanziata	Funzione gestita per tutti i Comuni e finanziata
9.	Sismica	Funzione gestita solo per alcuni Comuni non oggetto di finanziamento	Funzione gestita solo per alcuni Comuni e finanziata	Funzione gestita solo per alcuni Comuni e finanziata
10.	Centrale unica di committenza (CUC)	Funzione gestita solo per alcuni Comuni e finanziata	Funzione gestita solo per alcuni Comuni ma non finanziata	Funzione gestita per tutti i Comuni ma NON RICHIESTO il finanziamento

L'Unione svolge nel 2017 10 funzioni delegate, molte delle quali conferite in sub ambito. Si discosta la Centrale Unica di Committenza, svolta per tutti i Comuni dal 2017 e finanziata solo nel 2015 (con gestione in sub ambito).

8.3 Unione Rubicone e Mare



Modifiche territoriali nel triennio 2015-2017: nessuna

Unione Montana: si ⁽¹⁸⁾

Sub ambiti attivi: si (Borghi, Roncofreddo, Sogliano al Rubicone)

Coincidenza con ambito ottimale: si

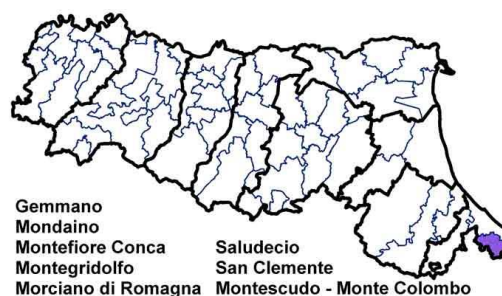
Funzione associata		2015	2016	2017
1.	Sistemi informativi associati (SIA)	Funzione gestita per tutti i Comuni – requisito di accesso ai contributi soddisfatto	Funzione gestita per tutti i Comuni – requisito di accesso ai contributi soddisfatto	Funzione gestita per tutti i Comuni – requisito di accesso ai contributi soddisfatto
2.	Gestione del personale	Funzione gestita per tutti i Comuni e finanziata	Funzione gestita per tutti i Comuni e finanziata	Funzione gestita per tutti i Comuni e finanziata
3.	Polizia municipale	Funzione gestita solo per alcuni Comuni e finanziata	Funzione gestita solo per alcuni Comuni e finanziata	Funzione gestita solo per alcuni Comuni e finanziata
4.	Protezione civile	Funzione gestita per tutti i Comuni e finanziata	Funzione gestita per tutti i Comuni e finanziata	Funzione gestita per tutti i Comuni e finanziata
5.	Servizi sociali	Funzione gestita per tutti i Comuni e finanziata	Funzione gestita per tutti i Comuni e finanziata	Funzione gestita per tutti i Comuni e finanziata
6.	Urbanistica (ufficio di piano)	Funzione gestita solo per alcuni Comuni ma non finanziata	Funzione gestita solo per alcuni Comuni ma non finanziata	Funzione gestita solo per alcuni Comuni ma non finanziata
7.	Istruzione pubblica	Funzione gestita solo per alcuni Comuni ma non finanziata	Funzione gestita solo per alcuni Comuni ma non finanziata	Funzione gestita solo per alcuni Comuni ma non finanziata
8.	Centrale unica di committenza (CUC)	Funzione gestita solo per alcuni Comuni e finanziata	Funzione gestita solo per alcuni Comuni ma non finanziata	Funzione gestita solo per alcuni Comuni ma non finanziata

L'Unione svolge nel triennio considerato 8 funzioni, delle quali solo 5 finanziate (le ragioni sono da ricercare nel conferimento da parte di un numero parziale di Comuni non in sub ambito, in modo diversificato in merito alle varie funzioni). L'unica funzione finanziata in sub ambito è la Polizia Municipale, che in realtà è conferita da un numero maggiore di Comuni costituenti il sub ambito.

¹⁸ È unione considerata montana ma non per il riparto del contributo esclusivo montano perché gli ex dipendenti della Comunità montana soppressa sono andati all'Unione valle del Savio. Rubicone mare però è considerata montana come territorio e prende le maggiorazioni relative per i punteggi delle funzioni svolte

9 Ambito provinciale di Rimini

9.1 Unione della Valconca



Modifiche territoriali nel triennio 2015-2017: nel 2016 è entrato il Comune di Saludecio; il Comune di Montescudo – Monte Colombo, dato dalla fusione dei Comuni di Montescudo e Monte Colombo dal 1° gennaio 2016, ha deciso per la permanenza nell’Unione

Unione Montana: no

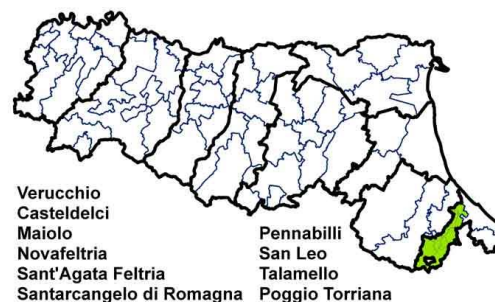
Sub ambiti attivi: no

Coincidenza con ambito ottimale: si

Funzione associata		2015	2016	2017
1.	Sistemi informativi associati (SIA)	Funzione gestita per tutti i Comuni – requisito di accesso ai contributi soddisfatto	Funzione gestita per tutti i Comuni – requisito di accesso ai contributi soddisfatto	Funzione gestita per tutti i Comuni – requisito di accesso ai contributi soddisfatto
2.	Polizia municipale	Funzione gestita per tutti i Comuni e finanziata	Funzione gestita per tutti i Comuni e finanziata	Funzione gestita per tutti i Comuni e finanziata
3.	Protezione civile	Funzione gestita per tutti i Comuni e finanziata	Funzione gestita per tutti i Comuni e finanziata	Funzione gestita per tutti i Comuni e finanziata
4.	SUAP (sportello unico attività produttive)	Funzione gestita per tutti i Comuni e finanziata	Funzione gestita per tutti i Comuni e finanziata	Funzione gestita per tutti i Comuni e finanziata
5.	Centrale unica di committenza (CUC)	Funzione gestita solo per alcuni Comuni ma non finanziata	Funzione gestita solo per alcuni Comuni ma non finanziata	Funzione gestita solo per alcuni Comuni ma non finanziata

L’Unione svolge nel triennio considerato sempre le medesime 5 funzioni, di cui solo 4 finanziate dalla Regione. La centrale unica di committenza è svolta senza la totalità dei Comuni conferenti.

9.2 Unione della Valmarecchia



Modifiche territoriali nel triennio 2015-2017: nessuna; il Comune di Poggio Torriana, nato dalla fusione dei Comuni di Poggio Berni e Torriana dal 1° gennaio 2014, ha deciso per la permanenza nell'Unione

Unione Montana: sì

Sub ambiti attivi: no

Coincidenza con ambito ottimale: no

Funzione associata		2015	2016	2017
1.	Sistemi informativi associati (SIA)	Funzione gestita per tutti i Comuni – requisito di accesso ai contributi soddisfatto	Funzione gestita per tutti i Comuni – requisito di accesso ai contributi soddisfatto	Funzione gestita per tutti i Comuni – requisito di accesso ai contributi soddisfatto
2.	Gestione del personale	Funzione gestita per tutti i Comuni e finanziata	Funzione gestita per tutti i Comuni e finanziata	Funzione gestita per tutti i Comuni e finanziata
3.	Polizia municipale	Funzione gestita per tutti i Comuni e finanziata	Funzione gestita per tutti i Comuni e finanziata	Funzione gestita per tutti i Comuni e finanziata
4.	Protezione civile	Funzione gestita per tutti i Comuni e finanziata	Funzione gestita per tutti i Comuni e finanziata	Funzione gestita per tutti i Comuni e finanziata
5.	Servizi sociali	Funzione gestita per tutti i Comuni e finanziata	Funzione gestita per tutti i Comuni e finanziata	Funzione gestita per tutti i Comuni e finanziata
6.	SUAP (sportello unico attività produttive)	Funzione gestita per tutti i Comuni e finanziata	Funzione gestita per tutti i Comuni e finanziata	Funzione gestita per tutti i Comuni e finanziata
7.	Centrale unica di committenza (CUC)	Funzione gestita per tutti i Comuni e finanziata	Funzione gestita per tutti i Comuni e finanziata	Funzione gestita per tutti i Comuni e finanziata

Nel triennio considerato l'Unione svolge le medesime 7 funzioni, conferite da tutti i Comuni che la compongono e con finanziamento regionale. **È l'Unione con il numero maggiore di funzioni nell'ambito provinciale di Rimini.**

PARTE SECONDA: LE FUNZIONI CONFERITE ALLE UNIONI DI COMUNI

Nota preliminare

- I Comuni facenti parte di Unioni sono 285 nel 2017, 289 nel 2016 e 285 nel 2015.
- I dati del 2015 e del 2016 sono stati ricondotti al numero di 333 Comuni, esistenti al 1° gennaio 2017, per consentirne la comparazione nel tempo.
- Le Unioni di Comuni sono 44 nei tre anni considerati, di cui 41 hanno chiesto il finanziamento nel 2017 (40 nel 2016 e nel 2015; nel 2016 il finanziamento all'Unione Via Emilia Piacentina non è stato concesso ed è stato revocato quello del 2015).
- Le Unioni Alto Ferrarese e Delta del Po non hanno avuto ancora nessuna funzione delegata e non sono da considerarsi attive.
- Di conseguenza, il totale delle Unioni attive in Emilia-Romagna è di 42
- La funzione sistemi informativi (SIA) è condizione di accesso ai contributi ma non specificamente finanziata. Per completezza si riportano i dati anche relativi a questa funzione

1 Sistemi informativi associati (SIA)

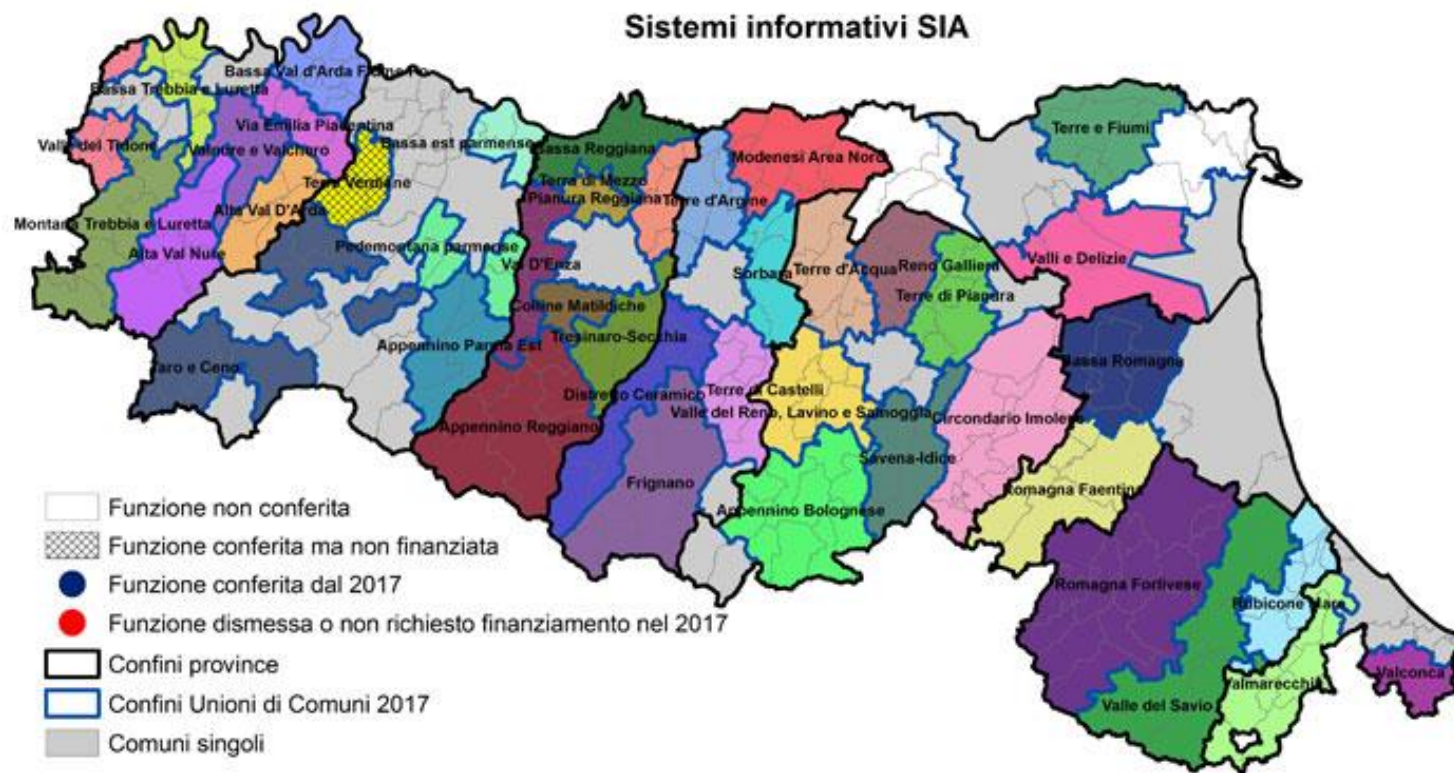
Sistemi informativi associati (SIA)	2015	2016	2017	andamento 2016-2017	andamento 2015-2017
Totale Comuni che esercitano la funzione associata	275	279	275	-4	0
% Comuni con funzione associata sul totale	83%	84%	83%	-1 pp	0 pp
% Comuni con funzione associata sul totale dei Comuni in Unioni	96%	97%	96%	0 pp	0 pp
Totale Unioni che esercitano la funzione associata	42	42	42	0	0
% Unioni con funzione associata sul totale delle Unioni attive	100%	100%	100%	0 pp	0 pp
Totale Unioni che esercitano la funzione associata per tutti i Comuni aderenti	42	42	42	0	0
Totale Unioni che esercitano la funzione associata non per tutti i Comuni (compresi sub ambiti)	0	0	0	0	0

Unioni con **funzione conferita ma Unione non ammessa a finanziamento nel 2017:**

1) Terre Verdiane (PR)

Essendo la gestione dei sistemi informativi obbligatoria per l'accesso ai contributi, la situazione che si verifica nel triennio è di quasi totalità copertura delle Unioni e dei Comuni conferenti: le differenze quantitative si devono esclusivamente al numero di Comuni associati ed alle Unioni che hanno avuto accesso al finanziamento regionale. Le due Unioni che non hanno conferito la funzione sono quelle dell'ambito provinciale di Ferrara (Alto ferrarese, Delta del Po), che peraltro, come si è visto, non hanno conferito alcuna funzione.

Sistemi informativi SIA



Unioni con funzione conferita (2017):

- Via Emilia Piacentina (PC)
- Alta Val D'Arda (PC)
- Montana Trebbia e Luretta (PC)
- Bassa Val d'Arda Fiume Po (PC)
- Valnure e Valchero (PC)
- Valle del Tidone (PC)
- Bassa Trebbia e Luretta (PC)
- Alta Val Nure (PC)
- Taro e Ceno (PR)
- Terre Verdiane (PR)
- Appennino Parma Est (PR)
- Bassa est parmense (PR)
- Pedemontana parmense (PR)
- Terra di Mezzo (RE)
- Val D'Enza (RE)
- Bassa Reggiana (RE)
- Pianura Reggiana (RE)
- Tresinaro-Secchia (RE)
- Appennino Reggiano (RE)
- Colline Matildiche (RE)
- Sorbara (MO)
- Terre d'Argine (MO)
- Modenesi Area Nord (MO)
- Terre di Castelli (MO)
- Frignano (MO)
- Distretto Ceramico (MO)
- Terre d'Acqua (BO)
- Reno Galliera (BO)
- Terre di Pianura (BO)
- Valle del Reno, Lavino e Samoggia (BO)
- Circondario Imolese (BO)
- Appennino Bolognese (BO)
- Savena-Idice (BO)
- Valli e Delizie (FE)
- Terre e Fiumi (FE)
- Bassa Romagna (RA)
- Romagna Faentina (RA)
- Valle del Savio (FC)
- Romagna Forlivese (FC)
- Rubicone Mare (FC)
- Valconca (RN)
- Valmarecchia (RN)

2 Gestione del personale

Gestione del personale	2015	2016	2017	andamento 2016-2017	andamento 2015-2017
Totale Comuni che esercitano la funzione associata	162	167	185	18	23
% Comuni con funzione associata sul totale	49%	50%	56%	5 pp	7 pp
% Comuni con funzione associata sul totale dei Comuni in Unioni	57%	58%	65%	7 pp	8 pp
Totale Unioni che esercitano la funzione associata	27	28	30	2	3
% Unioni con funzione associata sul totale delle Unioni attive	64%	67%	71%	5 pp	7 pp
Totale Unioni che esercitano la funzione associata per tutti i Comuni aderenti	25	26	28	2	3
Totale Unioni che esercitano la funzione associata non per tutti i Comuni (compresi sub ambiti)	2	2	2	0	0
Totale Unioni con funzione finanziata	26	26	30	4	4
% Unioni con funzione finanziata sul totale delle Unioni con funzione conferita	96%	93%	100%	7 pp	4 pp

Unioni con **funzione conferita ma non finanziata** nel 2017:

- nessuna

Le Unioni che esercitano la funzione **nel 2017 sono 30, + 2 rispetto al 2016** e + 3 rispetto al 2015: nel 2017 hanno visto conferita la funzione l'Unione Bassa Reggiana e l'Unione Tresinaro Secchia (RE).

Nel 2017 sono aumentati i Comuni con funzione associata: + 18 in valore assoluto, pari a 5 punti percentuali sul totale rispetto al 2016. **Ora più della metà dei Comuni emiliano-romagnoli ha la Gestione del personale associata.**

Sono costanti i casi di Unioni che esercitano la funzione solo per alcuni dei Comuni che la compongono (Unione Comuni Distretto Ceramico e Unione dei Comuni della Romagna Forlivese) con gestione in sub-ambito, mentre aumentano le Unioni con conferimento della funzione da parte di tutti i Comuni (+2).

Aumentano le Unioni con la funzione finanziata, passando da 26 a 30: le 4 in più sono l'Unione dei Comuni della Via Emilia Piacentina (PC), l'Unione Bassa est parmense (PR), l'Unione Bassa Reggiana e l'Unione Tresinaro Secchia (RE).

Gestione del personale



Unioni con funzione conferita (2017):

- Via Emilia Piacentina (PC)
- Valnure e Valchero (PC)
- Valle del Tidone (PC)
- Appennino Parma Est (PR)
- Bassa est parmense (PR)
- Pedemontana parmense (PR)
- Terra di Mezzo (RE)
- Bassa Reggiana (RE)
- Pianura Reggiana (RE)
- Tresinaro-Secchia (RE)
- Appennino Reggiano (RE)
- Colline Matildiche (RE)
- Sorbara (MO)
- Terre d'Argine (MO)
- Terre di Castelli (MO)
- Distretto Ceramico (MO)
- Terre d'Acqua (BO)
- Reno Galliera (BO)
- Terre di Pianura (BO)
- Valle del Reno, Lavino e Samoggia (BO)
- Circondario Imolese (BO)
- Appennino Bolognese (BO)
- Savena-Idice (BO)
- Valli e Delizie (FE)
- Terre e Fiumi (FE)
- Bassa Romagna (RA)
- Romagna Faentina (RA)
- Romagna Forlivese (FC)
- Rubicone Mare (FC)
- Valmarecchia (RN)

3 Gestione dei tributi

Gestione dei tributi	2015	2016	2017	andamento 2016-2017	andamento 2015-2017
Totale Comuni che esercitano la funzione associata	65	73	68	-5	3
% Comuni con funzione associata sul totale	20%	22%	20%	-2 pp	1 pp
% Comuni con funzione associata sul totale dei Comuni in Unioni	23%	25%	24%	-1 pp	1 pp
Totale Unioni che esercitano la funzione associata	9	11	11	0	2
% Unioni con funzione associata sul totale delle Unioni attive	21%	26%	26%	0	5 pp
Totale Unioni che esercitano la funzione associata per tutti i Comuni aderenti	7	8	8	0	1
Totale Unioni che esercitano la funzione associata non per tutti i Comuni (compresi sub ambiti)	2	3	3	0	1
Totale Unioni con funzione finanziata	8	11	9	-2	1
% Unioni con funzione finanziata sul totale delle Unioni con funzione conferita	89%	100%	82%	-18 pp	-7 pp

Unioni con **funzione conferita ma non finanziata** nel 2017 e relative motivazioni:

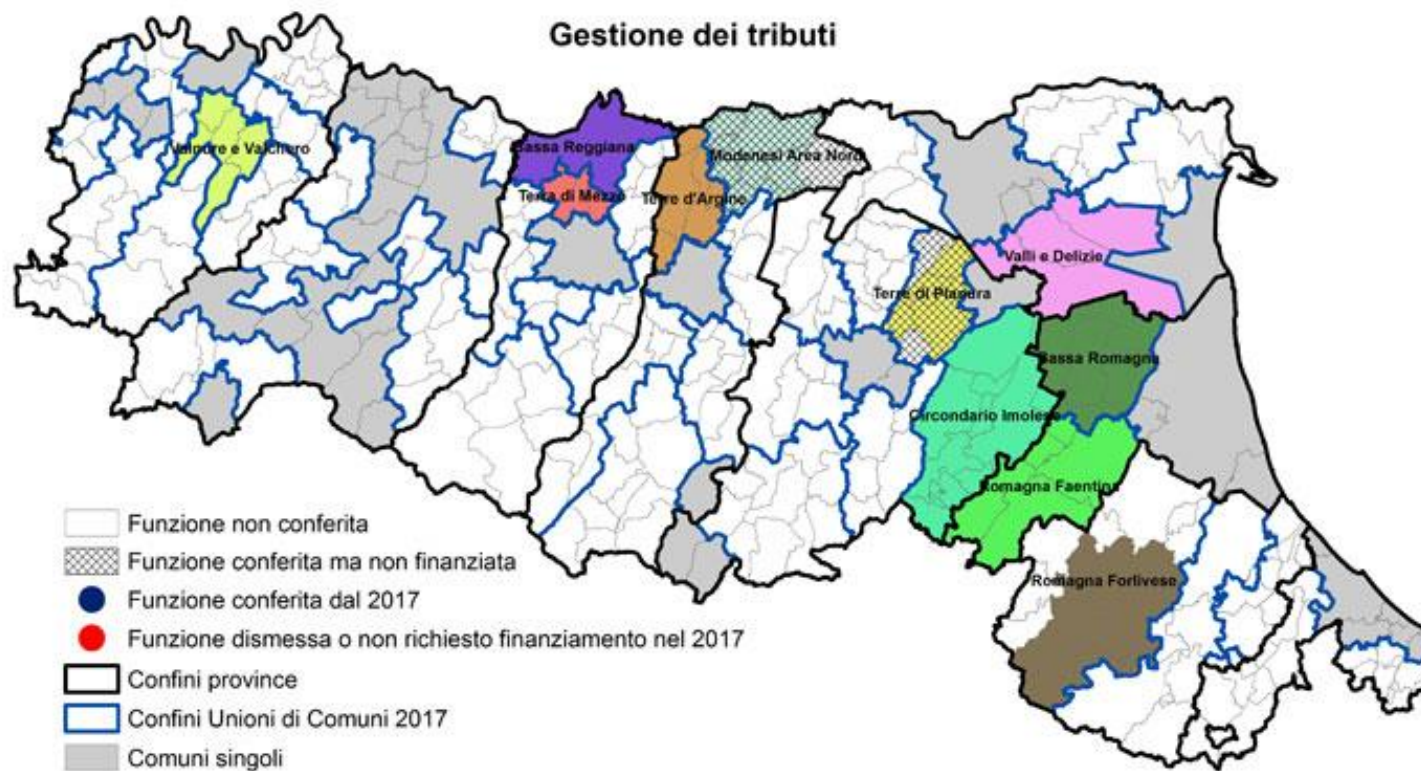
- 1) Modenesi Area Nord (MO) – conferimento solo da parte di 8 Comuni su 9
- 2) Terre di Pianura (BO) – conferimento solo da parte di 4 Comuni su 6

Nel 2017, le Unioni con la funzione delegata sono le medesime del 2016, a loro volta aumentate di 2 unità rispetto al 2015.

Le differenze rispetto al numero di Comuni con funzione associata sono pertanto dovuti esclusivamente alla diversa composizione delle Unioni ed alle modifiche territoriali intercorse fra 2016 e 2017. Si tratta di 1/5 dei Comuni totali e poco meno di ¼ dei Comuni in Unione.

Rimangono costanti, inevitabilmente, i dati relativi alla gestione dalla funzione con conferimento da parte di tutti i Comuni e quelle gestite per un numero inferiore di Comuni.

Per le diverse modalità di riconoscimento dei contributi (numero parziale di Comuni conferenti la funzione), **diminuiscono di 2 unità** le Unioni con la funzione finanziata, corrispondente a 18 punti percentuali in meno rispetto al 2016 e - 7 rispetto al 2015.



Unioni con funzione conferita (2017):

- Valnure e Valchero (PC)
- Terra di Mezzo (RE)
- Bassa Reggiana (RE)
- Terre d'Argine (MO)
- Modenesi Area Nord (MO)
- Terre di Pianura (BO)
- Circondario Imolese (BO)
- Valli e Delizie (FE)
- Bassa Romagna (RA)
- Romagna Faentina (RA)
- Romagna Forlivese (FC)

4 Polizia municipale

Polizia municipale	2015	2016	2017	andamento 2016-2017	andamento 2015-2017
Totale Comuni che esercitano la funzione associata	200	206	215	9	15
% Comuni con funzione associata sul totale	60%	62%	65%	3 pp	5 pp
% Comuni con funzione associata sul totale dei Comuni in Unioni	70%	71%	75%	4 pp	5 pp
Totale Unioni che esercitano la funzione associata	33	34	35	1	2
% Unioni con funzione associata sul totale delle Unioni attive	79%	81%	83%	2 pp	5 pp
Totale Unioni che esercitano la funzione associata per tutti i Comuni aderenti	27	27	29	2	2
Totale Unioni che esercitano la funzione associata non per tutti i Comuni (compresi sub ambiti)	6	7	6	-1	0
Totale Unioni con funzione finanziata	28	32	33	1	5
% Unioni con funzione finanziata sul totale delle Unioni con funzione conferita	85%	94%	94%	0 pp	9 pp

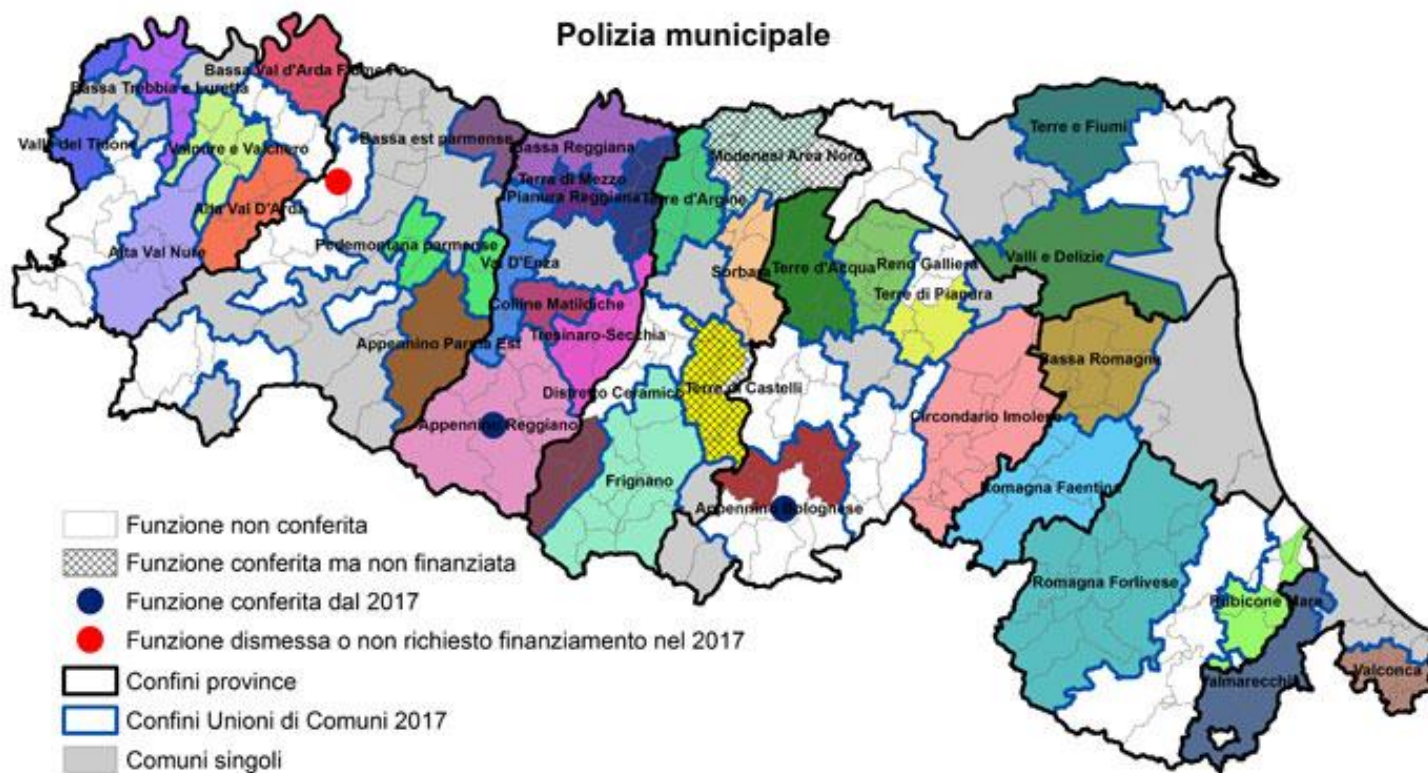
Unioni con **funzione conferita ma non finanziata** nel 2017 e relative motivazioni:

- 1) Modenesi Area Nord (MO) – conferita solo da 8 Comuni su 9
- 2) Terre di Castelli (MO) – conferita solo da 7 Comuni su 8

Le Unioni con la funzione Polizia municipale conferita nel 2017 **sono 35, +1 rispetto al 2016**: il dato è dovuto al conferimento della funzione alle Unioni Appennino Reggiano (RE) e Appennino Bolognese (BO) ed al venir meno della funzione in capo all'Unione Terre Verdiane (PR).

I Comuni con la **funzione conferita sono nel 2017 il 65% del totale, pari a 215 Comuni, + 9 rispetto al 2016 e + 15 rispetto al 2015**. Si tratta pertanto di una funzione con ampia copertura territoriale.

Le Unioni con **funzione finanziata nel 2016 sono 33, +1 rispetto al 2016** ma tale dato va letto come risultato "algebrico" fra + 3 Unioni con funzione finanziata nel 2017 (Bassa est parmense (PR), Appennino Reggiano (RE) e Appennino Bolognese (BO)) e le due Unioni con funzione non finanziata nello stesso anno (Modenesi Area Nord (MO) e Terre di Castelli (MO)) a seguito delle diverse modalità di riconoscimento del contributo.



Unioni con funzione conferita (2017):

- Alta Val D'Arda (PC)
- Bassa Val d'Arda Fiume Po (PC)
- Valnure e Valchero (PC)
- Valle del Tidone (PC)
- Bassa Trebbia e Luretta (PC)
- Alta Val Nure (PC)
- Appennino Parma Est (PR)
- Bassa est parmense (PR)
- Pedemontana parmense (PR)
- Terra di Mezzo (RE)
- Val D'Enza (RE)
- Bassa Reggiana (RE)
- Pianura Reggiana (RE)
- Tresinaro-Secchia (RE)
- Appennino Reggiano (RE)
- Colline Matildiche (RE)
- Sorbara (MO)
- Terre d'Argine (MO)
- Modenesi Area Nord (MO)
- Terre di Castelli (MO)
- Frignano (MO)
- Distretto Ceramico (MO)
- Terre d'Acqua (BO)
- Reno Galliera (BO)
- Terre di Pianura (BO)
- Circondario Imolese (BO)
- Appennino Bolognese (BO)
- Valli e Delizie (FE)
- Terre e Fiumi (FE)
- Bassa Romagna (RA)
- Romagna Faentina (RA)
- Romagna Forlivese (FC)
- Rubicone Mare (FC)
- Valconca (RN)
- Valmarecchia (RN)

5 Protezione civile

Protezione civile	2015	2016	2017	andamento 2016-2017	andamento 2015-2017
Totale Comuni che esercitano la funzione associata	261	265	265	0	4
% Comuni con funzione associata sul totale	78%	80%	80%	0 pp	1 pp
% Comuni con funzione associata sul totale dei Comuni in Unione	92%	92%	93%	1 pp	1 pp
Totale Unioni che esercitano la funzione associata	40	40	41	1	1
% Unioni con funzione associata sul totale delle Unioni attive	95%	95%	98%	2 pp	2 pp
Totale Unioni che esercitano la funzione associata per tutti i Comuni aderenti	40	40	41	1	1
Totale Unioni che esercitano la funzione associata non per tutti i Comuni (compresi sub ambiti)	0	0	0	0	0
Totale Unioni con funzione finanziata	38	37	40	3	2
% Unioni con funzione finanziata sul totale delle Unioni con funzione conferita	95%	93%	98%	5 pp	3 pp

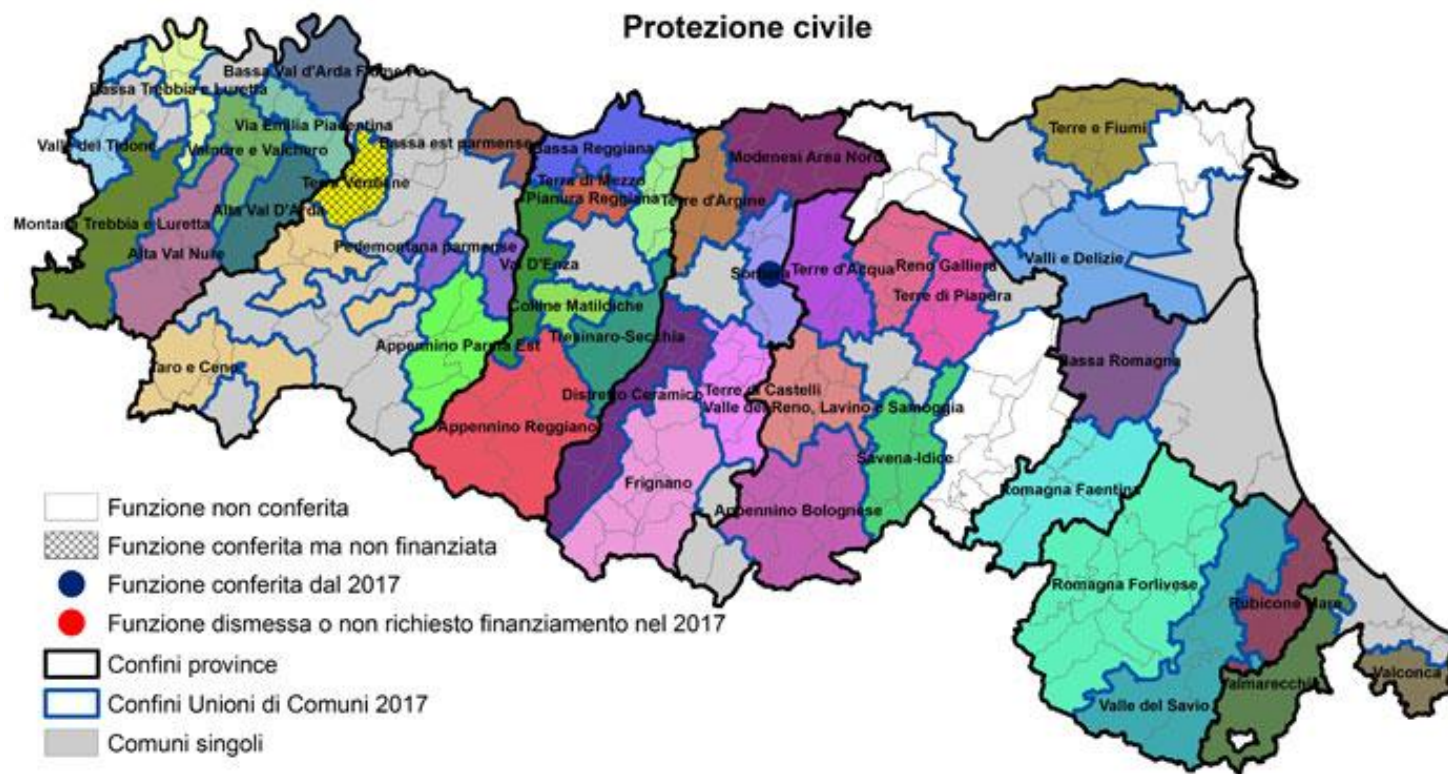
Unioni con **funzione conferita ma Unione non ammessa a finanziamento nel 2017:**

1) Terre Verdiane (PR)

La funzione Protezione civile è una di quelle, insieme al SIA (Sistemi informativi associati), a maggiore copertura territoriale: le **Unioni con funzione conferita sono 41 su 42 Unioni attive, pari al 98% del totale** ed in aumento di una unità rispetto al 2016: è stata conferita la funzione all'Unione del Sorbara (MO).

I Comuni con la funzione esercitata in forma associata sono 265, pari all'80% del totale dei Comuni, in continuità con quanto rilevato nel 2016.

Aumentano le Unioni con finanziamento della funzione, **+ 3 rispetto al 2016**: si tratta delle Unioni Via Emilia Piacentina (PC), Bassa est parmense (PR) e Sorbara (MO).



Unioni con funzione conferita (2017):

- Via Emilia Piacentina (PC)
- Alta Val D'Arda (PC)
- Montana Trebbia e Luretta (PC)
- Bassa Val d'Arda Fiume Po (PC)
- Valnure e Valchero (PC)
- Valle del Tidone (PC)
- Bassa Trebbia e Luretta (PC)
- Alta Val Nure (PC)
- Taro e Ceno (PR)
- Terre Verdiane (PR)
- Appennino Parma Est (PR)
- Bassa est parmense (PR)
- Pedemontana parmense (PR)
- Terra di Mezzo (RE)
- Val D'Enza (RE)
- Bassa Reggiana (RE)
- Pianura Reggiana (RE)
- Tresinaro-Secchia (RE)
- Appennino Reggiano (RE)
- Colline Matildiche (RE)
- Sorbara (MO)
- Terre d'Argine (MO)
- Modenesi Area Nord (MO)
- Terre di Castelli (MO)
- Frignano (MO)
- Distretto Ceramic (MO)
- Terre d'Acqua (BO)
- Reno Galliera (BO)
- Terre di Pianura (BO)
- Valle del Reno, Lavino e Samoggia (BO)
- Appennino Bolognese (BO)
- Savena-Idice (BO)
- Valli e Delizie (FE)
- Terre e Fiumi (FE)
- Bassa Romagna (RA)
- Romagna Faentina (RA)
- Valle del Savio (FC)
- Romagna Forlivese (FC)
- Rubicone Mare (FC)
- Valconca (RN)
- Valmarecchia (RN)

6 Servizi sociali

Servizi sociali	2015	2016	2017	andamento 2016-2017	andamento 2015-2017
Totale Comuni che esercitano la funzione associata	193	218	230	12	37
% Comuni con funzione associata sul totale	58%	65%	69%	4 pp	11 pp
% Comuni con funzione associata sul totale dei Comuni in Unione	68%	75%	81%	5 pp	13 pp
Totale Unioni che esercitano la funzione associata	29	33	34	1	5
% Unioni con funzione associata sul totale delle Unioni attive	69%	79%	81%	2 pp	12 pp
Totale Unioni che esercitano la funzione associata per tutti i Comuni aderenti	24	29	31	2	7
Totale Unioni che esercitano la funzione associata non per tutti i Comuni (compresi sub ambiti)	5	4	3	-1	-2
Totale Unioni con funzione finanziata	28	33	33	0	5
% Unioni con funzione finanziata sul totale delle Unioni con funzione conferita	97%	100%	97%	-3 pp	1 pp

Unioni con **funzione conferita ma non finanziata** nel 2017 e relative motivazioni:

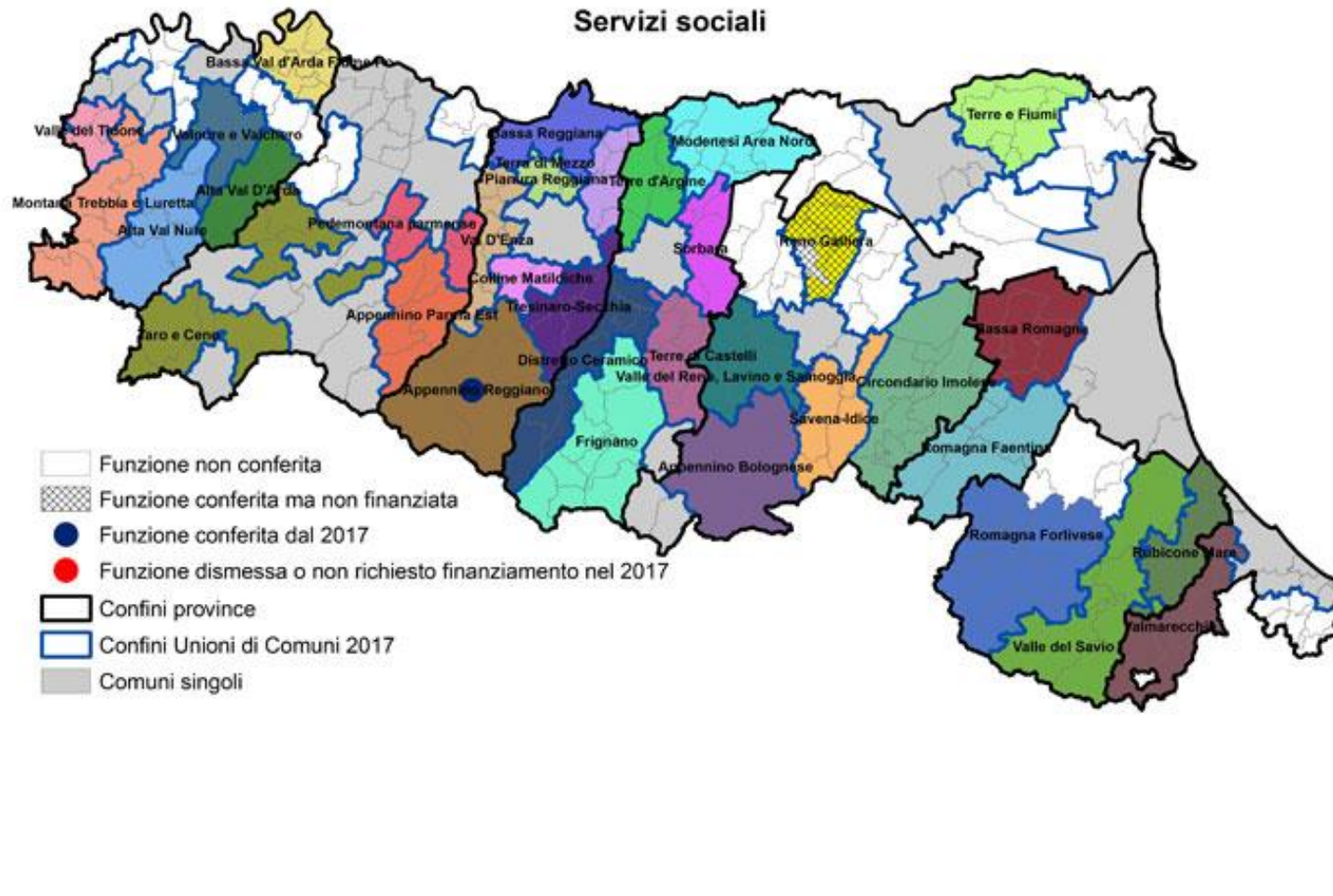
- 1) Reno Galliera (BO) – conferita da 7 Comuni su 8

Le Unioni con funzione **Servizi sociali conferita nel 2017 sono 34, + 1 rispetto al 2016 e + 5 rispetto al 2015**: nel 2017 la funzione è stata conferita all'Unione Appennino Reggiano.

Nel 2017, il 69% dei Comuni ha conferito la funzione alle Unioni, con un aumento di 4 punti percentuali rispetto al 2016 e 11 rispetto al 2015.

Sono aumentate le Unioni che esercitano la funzione con conferimento da parte di tutti i Comuni che le compongono, mentre diminuiscono di una unità i casi di esercizio con conferimento parziale. Delle 3 Unioni che si trovano in queste condizioni, 2 hanno avuto comunque il finanziamento in quanto si tratta di conferimento in sub ambito.

Rimangono invariate le Unioni con funzione finanziata rispetto al 2016, mentre si registra un aumento di 5 Unioni se si considera il triennio 2015-2017.



7 Urbanistica (ufficio di piano)

Urbanistica (ufficio di piano)	2015	2016	2017	andamento 2016-2017	andamento 2015-2017
Totale Comuni che esercitano la funzione associata	63	63	59	-4	-4
% Comuni con funzione associata sul totale	19%	19%	18%	-1 pp	-1 pp
% Comuni con funzione associata sul totale dei Comuni in Unione	22%	22%	21%	-1 pp	-1 pp
Totale Unioni che esercitano la funzione associata	9	9	9	0	0
% Unioni con funzione associata sul totale delle Unioni attive	21%	21%	21%	0 pp	0 pp
Totale Unioni che esercitano la funzione associata per tutti i Comuni aderenti	7	7	6	-1	-1
Totale Unioni che esercitano la funzione associata non per tutti i Comuni (compresi sub ambiti)	2	2	3	1	1
Totale Unioni con funzione finanziata	8	8	8	0	0
% Unioni con funzione finanziata sul totale delle Unioni con funzione conferita	89%	89%	89%	0 pp	0 pp

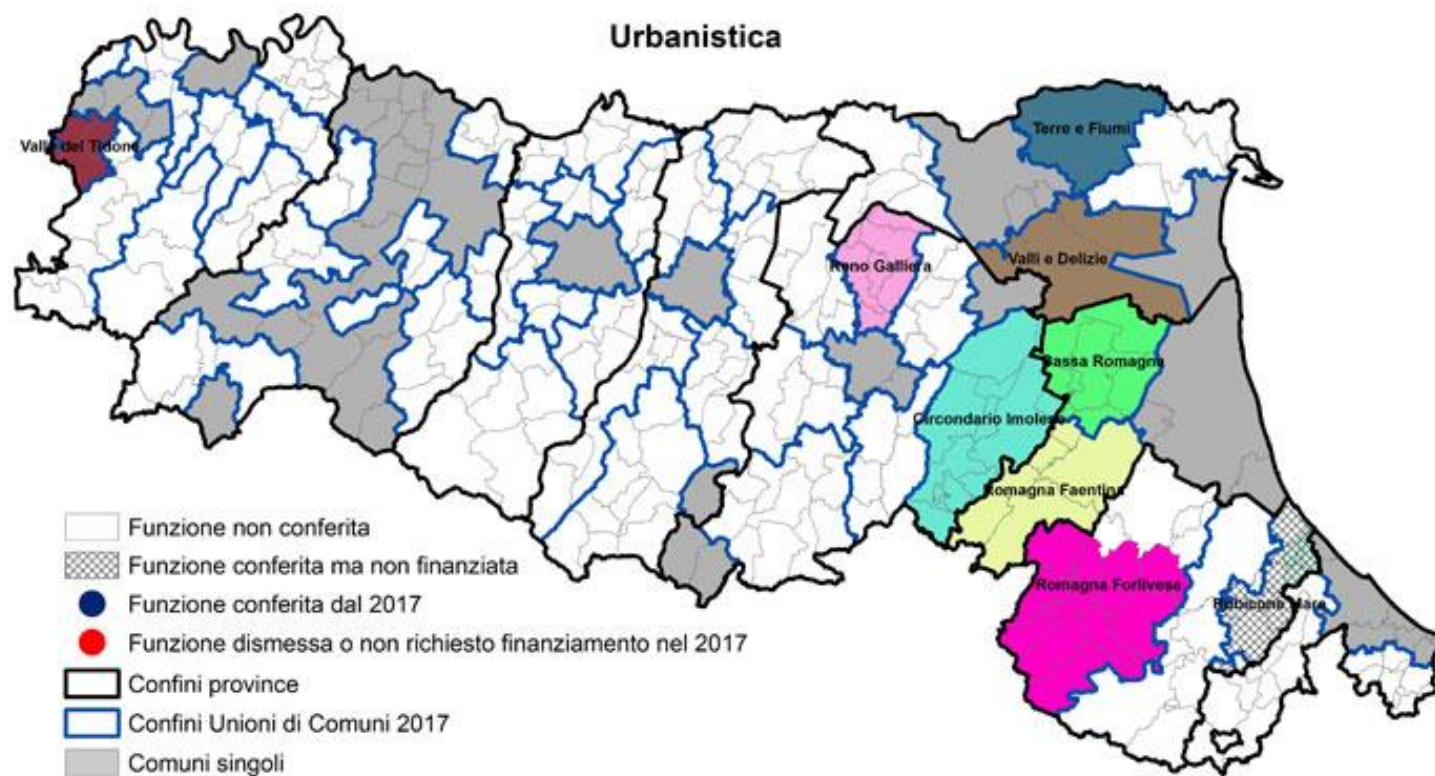
Unioni con **funzione conferita ma non finanziata** nel 2017 e relative motivazioni

1) Rubicone Mare (FC) – conferita da 3 Comuni su 9

La situazione per questa funzione è immutata rispetto all'anno precedente: sono 9 le Unioni con funzione conferita (1/5 del totale), di cui **8 sono state finanziate**.

Le diverse quantificazioni in merito ai Comuni sono dovute sia alle modifiche territoriali intervenute fra 2016 e 2017 circa l'appartenenza alle Unioni, sia alla diversa composizione dei Comuni conferenti la funzioni nell'Unione Romagna Forlivese (nel 2016 attribuito punteggio relativo alla gestione integrale).

La situazione è stazionaria anche rispetto al 2015.



Unioni con funzione conferita (2017):

- Valle del Tidone (PC)
- Reno Galliera (BO)
- Circondario Imolese (BO)
- Valli e Delizie (FE)
- Terre e Fiumi (FE)
- Bassa Romagna (RA)
- Romagna Faentina (RA)
- Romagna Forlivese (FC)
- Rubicone Mare (FC)

8 SUAP (sportello unico attività produttive)

SUAP (sportello unico attività produttive)	2015	2016	2017	andamento 2016-2017	andamento 2015-2017
Totale Comuni che esercitano la funzione associata	210	218	220	2	10
% Comuni con funzione associata sul totale	63%	65%	66%	1%	3%
% Comuni con funzione associata sul totale dei Comuni in Unione	74%	75%	77%	2%	4%
Totale Unioni che esercitano la funzione associata	32	33	33	0	1
% Unioni con funzione associata sul totale delle Unioni attive	76%	79%	79%	0%	2%
Totale Unioni che esercitano la funzione associata per tutti i Comuni aderenti	28	29	29	0	1
Totale Unioni che esercitano la funzione associata non per tutti i Comuni (compresi sub ambiti)	3	3	3	0	0
Totale Unioni con funzione finanziata	29	29	31	2	2
% Unioni con funzione finanziata sul totale delle Unioni con funzione conferita	91%	88%	94%	6%	3%

Unioni con **funzione conferita ma non finanziata** nel 2017 e relative motivazioni:

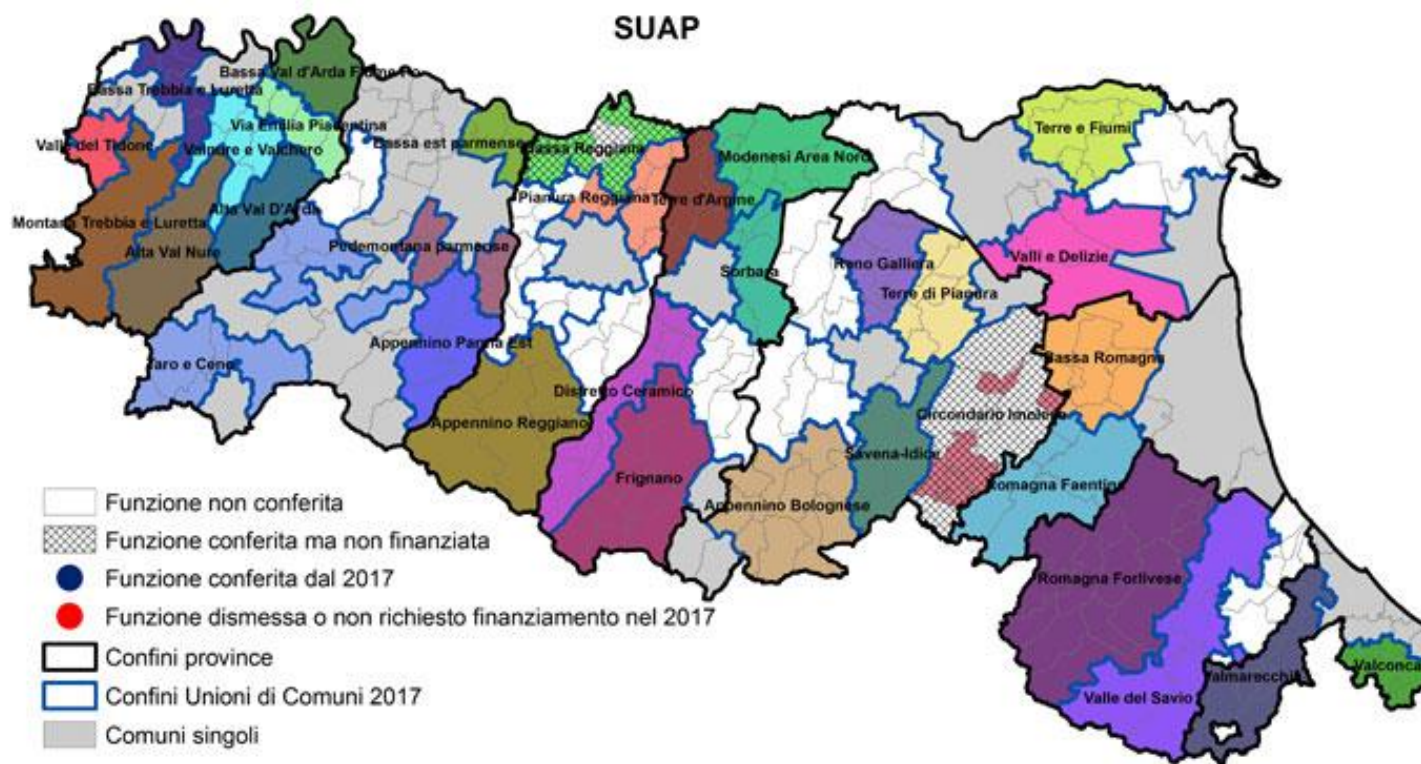
- 1) Bassa Reggiana (RE) – conferita da 7 Comuni su 8
- 2) Circondario Imolese (BO) – conferita da 5 Comuni su 10

Nel 2017, in continuità con quanto accaduto nel 2016, le Unioni con la funzione conferita sono 33, pari a $\frac{3}{4}$ del totale.

I Comuni con funzione associata sono 220, pari al 66% del totale dei Comuni.

Sono invariati i casi di gestione con conferimento da parte di tutti i Comuni e quelli con conferimento parziale; solo 1 Unione di queste ultime ottiene il finanziamento essendoci un conferimento in sub ambito.

Aumentano di 2 unità le Unioni con funzione finanziata nel 2017: si tratta delle Unioni Via Emilia Piacentina (PC) e Bassa est parmense (PR).



Unioni con funzione conferita (2017):

- Via Emilia Piacentina (PC)
- Alta Val D'Arda (PC)
- Montana Trebbia e Luretta (PC)
- Bassa Val d'Arda Fiume Po (PC)
- Valnure e Valchero (PC)
- Valle del Tidone (PC)
- Bassa Trebbia e Luretta (PC)
- Alta Val Nure (PC)
- Taro e Ceno (PR)
- Appennino Parma Est (PR)
- Bassa est parmense (PR)
- Pedemontana parmense (PR)
- Bassa Reggiana (RE)
- Pianura Reggiana (RE)
- Appennino Reggiano (RE)
- Sorbara (MO)
- Terre d'Argine (MO)
- Modenesi Area Nord (MO)
- Frignano (MO)
- Distretto Ceramico (MO)
- Reno Galliera (BO)
- Terre di Pianura (BO)
- Circondario Imolese (BO)
- Appennino Bolognese (BO)
- Savena-Idice (BO)
- Valli e Delizie (FE)
- Terre e Fiumi (FE)
- Bassa Romagna (RA)
- Romagna Faentina (RA)
- Valle del Savio (FC)
- Romagna Forlivese (FC)
- Valconca (RN)
- Valmarecchia (RN)

9 Istruzione pubblica

Istruzione pubblica	2015	2016	2017	andamento 2016-2017	andamento 2015-2017
Totale Comuni che esercitano la funzione associata	38	38	62	24	24
% Comuni con funzione associata sul totale	11%	11%	19%	7 pp	7 pp
% Comuni con funzione associata sul totale dei Comuni in Unione	13%	13%	22%	9 pp	8 pp
Totale Unioni che esercitano la funzione associata	6	6	9	3	3
% Unioni con funzione associata sul totale delle Unioni attive	14%	14%	21%	7 pp	7 pp
Totale Unioni che esercitano la funzione associata per tutti i Comuni aderenti	4	4	7	3	3
Totale Unioni che esercitano la funzione associata non per tutti i Comuni (compresi sub ambiti)	2	2	2	0	0
Totale Unioni con funzione finanziata	4	5	7	2	3
% Unioni con funzione finanziata sul totale delle Unioni con funzione conferita	67%	83%	78%	-6 pp	11 pp

Unioni con **funzione conferita ma non finanziata** nel 2017 e relative motivazioni:

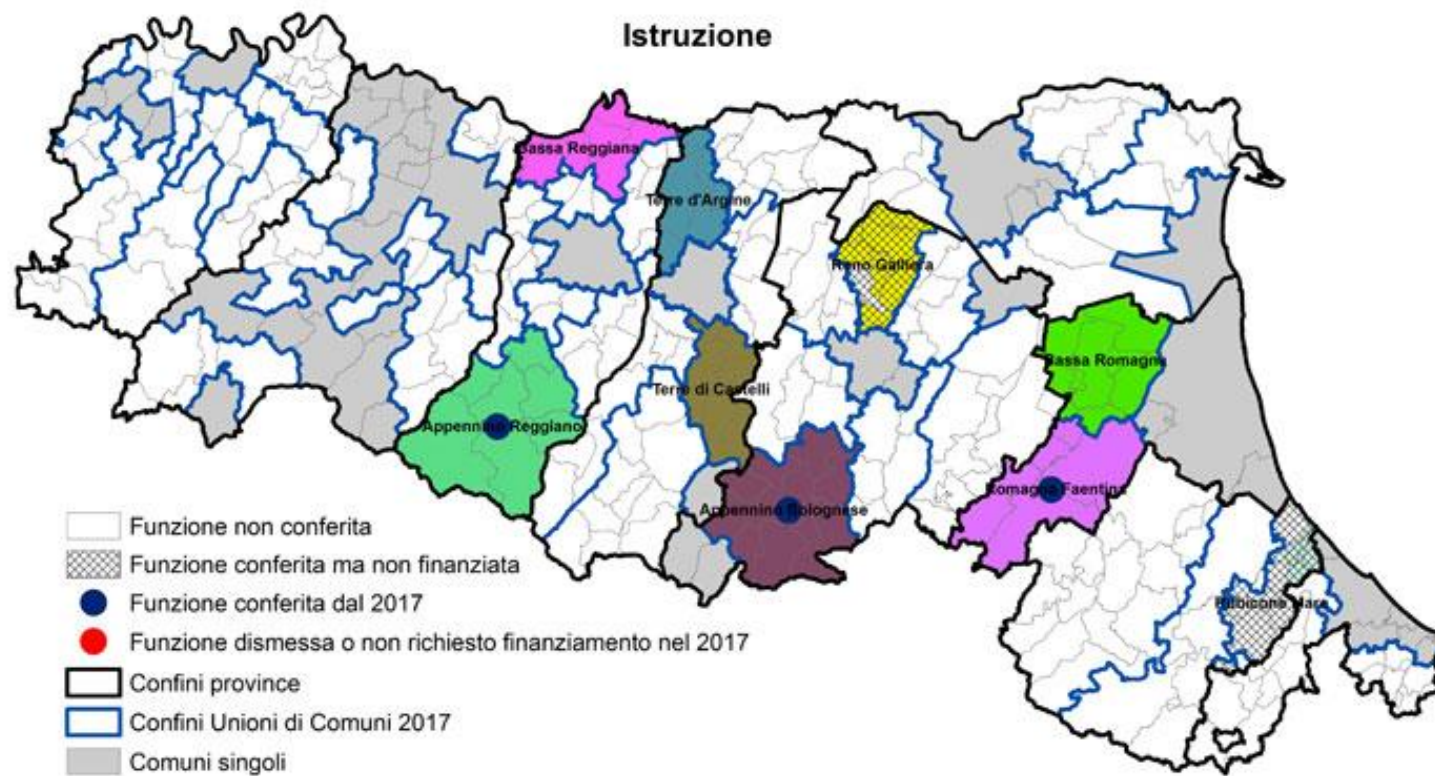
- 1) Reno Galliera (BO) – conferita da 7 Comuni su 8
- 2) Rubicone Mare (FC) – conferita da 3 Comuni su 9

Le Unioni che esercitano la funzione nel 2017 sono **9, + 3 rispetto al 2016**: è stata infatti conferita a Appennino Reggiano (RE), Appennino Bolognese (BO) e Romagna Faentina (RA).

I Comuni con la funzione associata nel 2017 sono **poco meno di 1/5 del totale** (62 su 333, pari al 19%), con un incremento di 24 unità.

Aumentano i casi di conferimento alle Unioni da parte di tutti i Comuni (sempre + 3), mentre rimangono invariati i casi segnalati di gestione con conferimento da parte di un numero parziale di Comuni. Date le diverse modalità di riconoscimento del contributo nel 2017, le due Unioni che si trovano in questa situazione non hanno avuto il finanziamento.

Aumenta il numero delle Unioni che hanno avuto il finanziamento nel 2017, **pari a + 2 rispetto al 2016 e a + 3 rispetto al 2015**. Tale risultato è frutto della somma algebrica fra 3 Unioni che accedono al contributo nel 2017 ed 1 Unione che non lo vede più riconosciuto nello stesso anno.



Unione con funzione conferita (2017):

- Bassa Reggiana (RE)
- Appennino Reggiano (RE)
- Terre d'Argine (MO)
- Terre di Castelli (MO)
- Reno Galliera (BO)
- Appennino Bolognese (BO)
- Bassa Romagna (RA)
- Romagna Faentina (RA)
- Rubicone Mare (FC)

10 Sismica

Sismica	2015	2016	2017	andamento 2016-2017	andamento 2015-2017
Totale Comuni che esercitano la funzione associata	90	90	108	18	18
% Comuni con funzione associata sul totale	27%	27%	32%	5 pp	5 pp
% Comuni con funzione associata sul totale dei Comuni in Unione	32%	31%	38%	7 pp	6 pp
Totale Unioni che esercitano la funzione associata	11	11	13	2	2
% Unioni con funzione associata sul totale delle Unioni attive	26%	26%	31%	5 pp	5 pp
Totale Unioni che esercitano la funzione associata per tutti i Comuni aderenti	6	7	8	1	2
Totale Unioni che esercitano la funzione associata non per tutti i Comuni (compresi sub ambiti)	2	1	1	0	-1
Totale Unioni con funzione finanziata	nd	9	11	2	nd
% Unioni con funzione finanziata sul totale delle Unioni con funzione conferita	nd	82%	85%	3 pp	nd

Unioni con **funzione conferita ma non finanziata** nel 2017 e relative motivazioni:

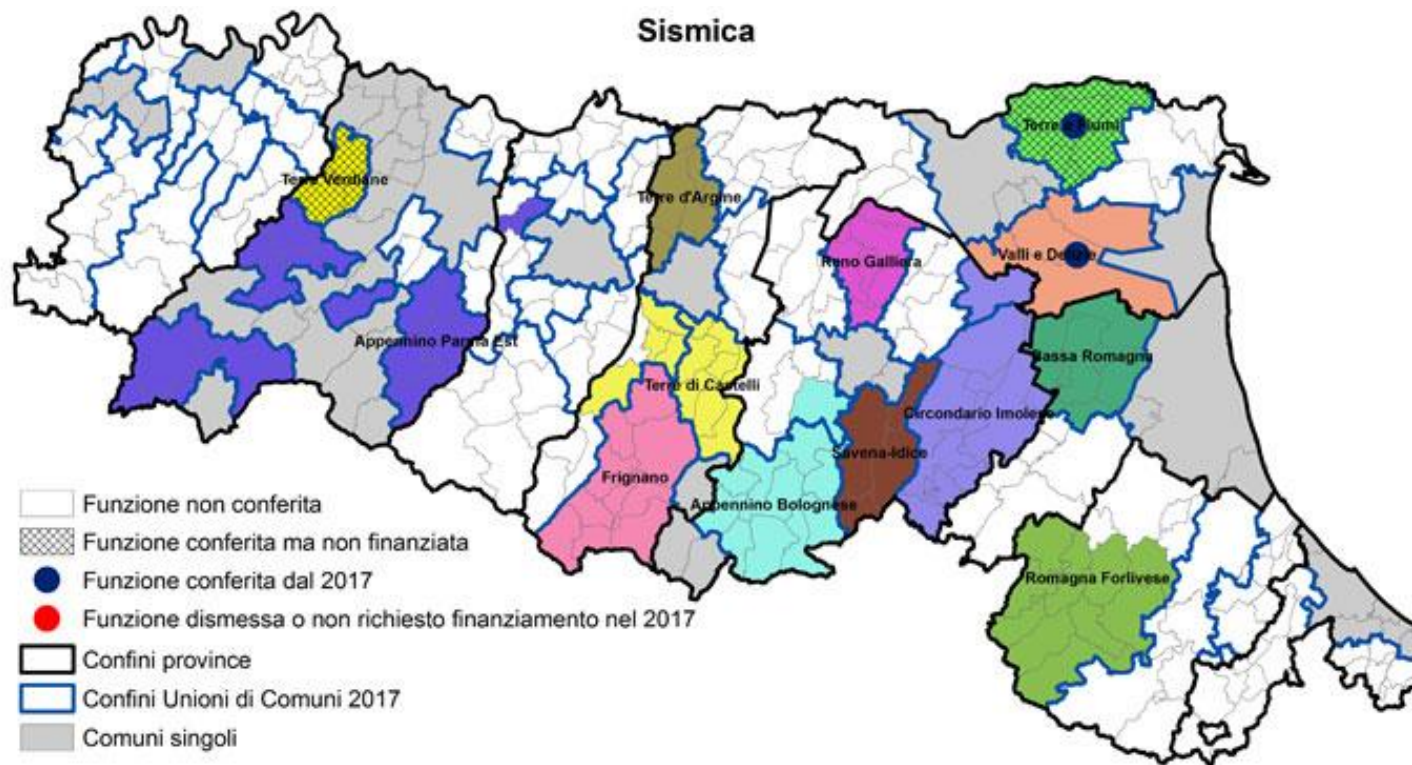
- 1) Terre Verdiane (PR) – mancanza dei requisiti dell’Unione per accedere ai contributi 2017
- 2) Terre e Fiumi (FE) – mancanza dei requisiti per il riconoscimento del contributo specifico sulla funzione

La funzione relativa alla Sismica si rileva per **13 Unioni, + 2 rispetto al 2016**: la funzione è stata conferita a Valli e Delizie (FE) e Terre e Fiumi (FE).

I Comuni con funzione associata sono 108, **+ 18 rispetto al 2016**, anche grazie all’attivazione di convenzioni specifiche fra Comuni ed Unioni diverse da quelle a cui appartengono.

Aumentano le Unioni con esercizio della funzione da parte di tutti i Comuni (18 nel 2017, + 1 rispetto al 2016 e + 2 rispetto al 2015) e le Unioni che svolgono la funzione anche per Comuni fuori dall’Unione; diminuiscono i casi di conferimento da parte di un numero parziale di Comuni (+ 2 rispetto al 2016, non indicate in tabella).

Infine, **aumentano di 2 unità le Unioni con funzioni finanziata**, arrivando da 11 nel 2017 (Appennino Parma Est (PR) e Valli e Delizie (FE)). Nel 2015 la funzione non era finanziata e non sono pertanto possibili confronti nell’intero triennio.



Unioni con funzione conferita (2017):

- Terre Verdiane (PR)
- Appennino Parma Est (PR)
- Terre d'Argine (MO)
- Terre di Castelli (MO)
- Frignano (MO)
- Reno Galliera (BO)
- Circondario Imolese (BO)
- Appennino Bolognese (BO)
- Savena-Idice (BO)
- Valli e Delizie (FE)
- Terre e Fiumi (FE)
- Bassa Romagna (RA)
- Romagna Forlivese (FC)

11 Lavori pubblici

Lavori pubblici	2015	2016	2017	andamento 2016-2017	andamento 2015-2017
Totale Comuni che esercitano la funzione associata	3	3	17	14	14
% Comuni con funzione associata sul totale	1%	1%	5%	4 pp	4 pp
% Comuni con funzione associata sul totale dei Comuni in Unione	1%	1%	6%	5 pp	5 pp
Totale Unioni che esercitano la funzione associata	1	1	4	3	3
% Unioni con funzione associata sul totale delle Unioni attive	2%	2%	10%	7 pp	7 pp
Totale Unioni che esercitano la funzione associata per tutti i Comuni aderenti	1	1	3	2	2
Totale Unioni che esercitano la funzione associata non per tutti i Comuni (compresi sub ambiti)	0	0	1	1	1
Totale Unioni con funzione finanziata	nd	1	3	2	nd
% Unioni con funzione finanziata sul totale delle Unioni con funzione conferita	nd	100%	75%	-25 pp	nd

Unioni con **funzione conferita ma non finanziata** nel 2017 e relative motivazioni:

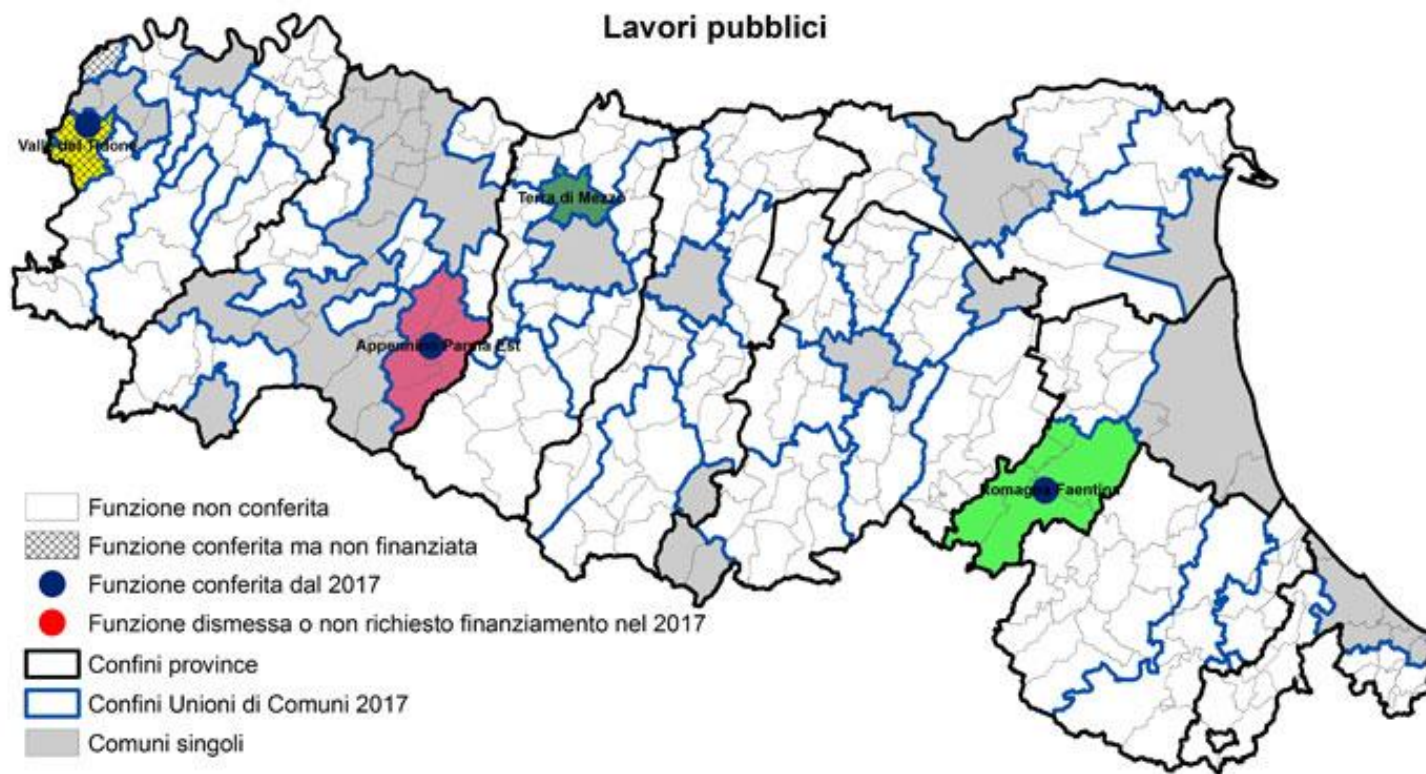
- 1) Valle del Tidone (PC) – ritiro della richiesta di contributo

Le Unioni che nel 2017 svolgono la funzione associata sono 4, **+ 3 rispetto al 2016**: la funzione è stata conferita alle Unioni Valle del Tidone (PC), Appennino Parma Est (PR) e Romagna Faentina (RA).

I Comuni con la funzione associata sono 17, pari al 5% del totale.

Le Unioni con funzione finanziata **aumentano nel 2017 di 2 unità rispetto al 2016**: si tratta dell'Unione Appennino Parma Est (PR) e Romagna Faentina (RA). Nel 2015 la funzione non era finanziata dalla Regione e pertanto non è possibile un confronto nell'intero triennio.

Lavori pubblici



Unioni con funzione conferita (2017):

- Valle del Tidone (PC)
- Appennino Parma Est (PR)
- Terra di Mezzo (RE)
- Romagna Faentina (RA)

12 Centrale unica di committenza (CUC)

Centrale unica di committenza (CUC)	2015	2016	2017	andamento 2016-2017	andamento 2015-2017
Totale Comuni che esercitano la funzione associata	158	181	216	35	58
% Comuni con funzione associata sul totale	47%	54%	65%	11 pp	17 pp
% Comuni con funzione associata sul totale dei Comuni in Unione	55%	63%	76%	13 pp	20 pp
Totale Unioni che esercitano la funzione associata	26	29	33	4	7
% Unioni con funzione associata sul totale delle Unioni attive	62%	69%	79%	10 pp	17 pp
Totale Unioni che esercitano la funzione associata per tutti i Comuni aderenti	20	24	29	5	9
Totale Unioni che esercitano la funzione associata non per tutti i Comuni (compresi sub ambiti)	6	5	4	-1	-2
Totale Unioni con funzione finanziata	22	24	28	4	6
% Unioni con funzione finanziata sul totale delle Unioni con funzione conferita	85%	83%	85%	2 pp	0 pp

Unioni con **funzione conferita ma non finanziata** nel 2017 e relative motivazioni:

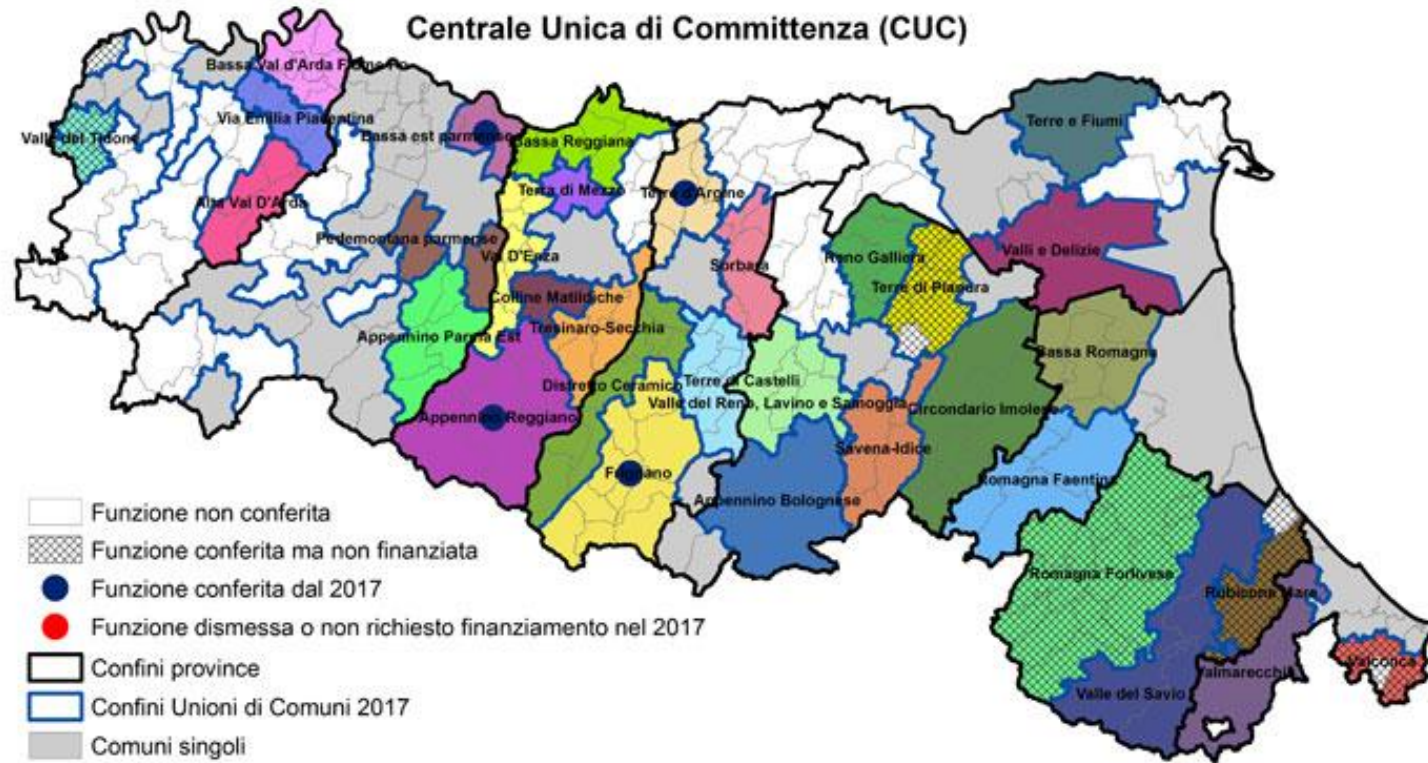
- 1) Valle del Tidone (PC) – ritiro della richiesta di contributo
- 2) Terre di Pianura (BO) – conferita da 5 Comuni su 6
- 3) Romagna Forlivese (FC)
- 4) Rubicone Mare (FC) – conferita da 8 Comuni su 9
- 5) Valconca (RN) – conferita da 7 Comuni su 8

Le Unioni con la funzione Centrale Unica di Committenza **conferita nel 2017 sono 33, + 4 rispetto al 2016 e + 7 rispetto al 2015**: le Unioni che hanno attivato la funzione sono le Unioni Bassa est parmense (PR), Appennino Reggiano (RE), Terre d'Argine (MO) e Frignano (MO).

I Comuni con la funzione associata sono 216, pari al 65% del totale, con un aumento di 11 punti percentuali rispetto al 2016.

Sono aumentate le Unioni che gestiscono la funzione su conferimento di tutti i Comuni mentre diminuiscono quelle che la gestiscono con conferimento da parte di un numero parziale di Comuni.

Le Unioni con la funzione finanziata aumentano di 4 unità nel 2017, ma ciò è frutto della somma algebrica fra le 6 Unioni che accedono al finanziamento (Via Emilia Piacentina (PC), Bassa est parmense (PR), Appennino Reggiano (RE), Terre d'Argine (MO), Frignano (MO) e Distretto Ceramico (MO)) e le 2 che lo “perdono” (Valle del Tidone (PC) e Terre di Pianura (BO)) a causa delle diverse modalità di riconoscimento del contributo fra le annualità.



Unione con funzione conferita (2017):

- Via Emilia Piacentina (PC)
- Alta Val D'Arda (PC)
- Bassa Val d'Arda Fiume Po (PC)
- Valle del Tidone (PC)
- Appennino Parma Est (PR)
- Bassa est parmense (PR)
- Pedemontana parmense (PR)
- Terra di Mezzo (RE)
- Val D'Enza (RE)
- Bassa Reggiana (RE)
- Tresinaro-Secchia (RE)
- Appennino Reggiano (RE)
- Colline Matildiche (RE)
- Sorbara (MO)
- Terre d'Argine (MO)
- Terre di Castelli (MO)
- Frignano (MO)
- Distretto Ceramiche (MO)
- Reno Galliera (BO)
- Terre di Pianura (BO)
- Valle del Reno, Lavino e Samoggia (BO)
- Circondario Imolese (BO)
- Appennino Bolognese (BO)
- Savena-Idice (BO)
- Valli e Delizie (FE)
- Terre e Fiumi (FE)
- Bassa Romagna (RA)
- Romagna Faentina (RA)
- Valle del Savio (FC)
- Romagna Forlivese (FC)
- Rubicone Mare (FC)
- Valconca (RN)
- Valmarecchia (RN)

13 Servizi finanziari

Servizi finanziari	2015	2016	2017	andamento 2016-2017	andamento 2015-2017
Totale Comuni che esercitano la funzione associata	21	37	24	-13	3
% Comuni con funzione associata sul totale	6%	11%	7%	-4 pp	1 pp
% Comuni con funzione associata sul totale dei Comuni in Unione	7%	13%	8%	-4 pp	1 pp
Totale Unioni che esercitano la funzione associata	3	6	4	-2	1
% Unioni con funzione associata sul totale delle Unioni attive	7%	14%	10%	-5 pp	2 pp
Totale Unioni che esercitano la funzione associata per tutti i Comuni aderenti	2	5	4	-1	2
Totale Unioni che esercitano la funzione associata non per tutti i Comuni (compresi sub ambiti)	1	1	0	-1	-1
Totale Unioni con funzione finanziata	2	4	4	0	2
% Unioni con funzione finanziata sul totale delle Unioni con funzione conferita	67%	67%	100%	33 pp	33 pp

Unioni con **funzione conferita ma non finanziata** nel 2017:

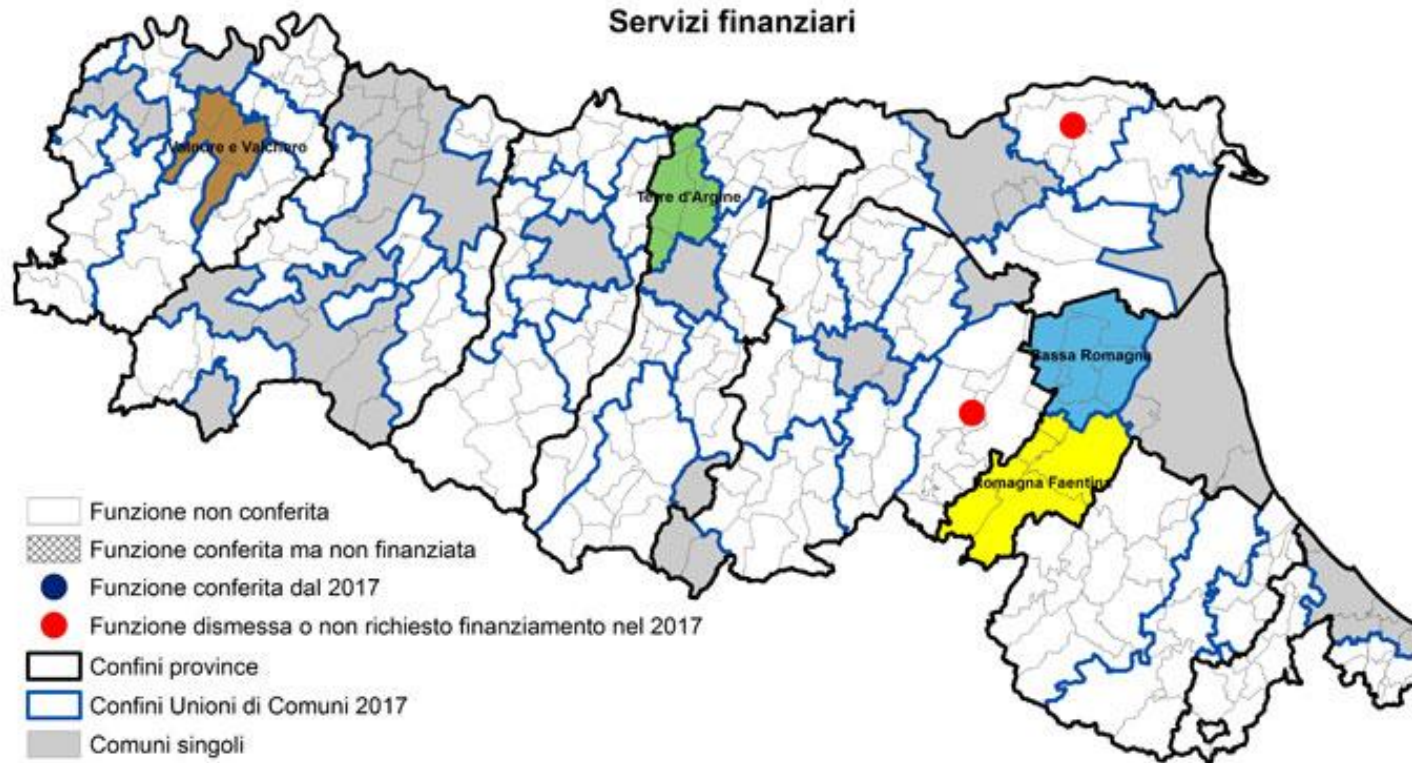
- nessuna

Le Unioni con funzione Servizi finanziari **conferita nel 2017 sono 4, - 2 rispetto al 2016**: si tratta di Nuovo Circondario Imolese (BO) e Terre e Fiumi (FE) che non hanno più richiesto il relativo contributo nel 2017.

Conseguentemente, sono diminuiti i Comuni con la funzione conferita in Unione.

Rimane invariato rispetto al 2016 il numero e la composizione delle Unioni con funzione finanziata (le 2 Unioni sopra citate non hanno avuto il finanziamento nel 2016).

Servizi finanziari



Unioni con funzione conferita (2017):

- Valnure e Valchero (PC)
- Terre d'Argine (MO)
- Bassa Romagna (RA)
- Romagna Faentina (RA)

14 Controllo di gestione

Controllo di gestione	2015	2016	2017	andamento 2016-2017	andamento 2015-2017
Totale Comuni che esercitano la funzione associata	21	41	45	4	24
% Comuni con funzione associata sul totale	6%	12%	14%	1 pp	7 pp
% Comuni con funzione associata sul totale dei Comuni in Unione	7%	14%	16%	2 pp	8 pp
Totale Unioni che esercitano la funzione associata	4	7	7	0	3
% Unioni con funzione associata sul totale delle Unioni attive	10%	17%	17%	0 pp	7 pp
Totale Unioni che esercitano la funzione associata per tutti i Comuni aderenti	3	6	7	1	4
Totale Unioni che esercitano la funzione associata non per tutti i Comuni (compresi sub ambiti)	1	1	0	-1	-1
Totale Unioni con funzione finanziata	4	7	7	0	3
% Unioni con funzione finanziata sul totale delle Unioni con funzione conferita	100%	100%	100%	0 pp	0 pp

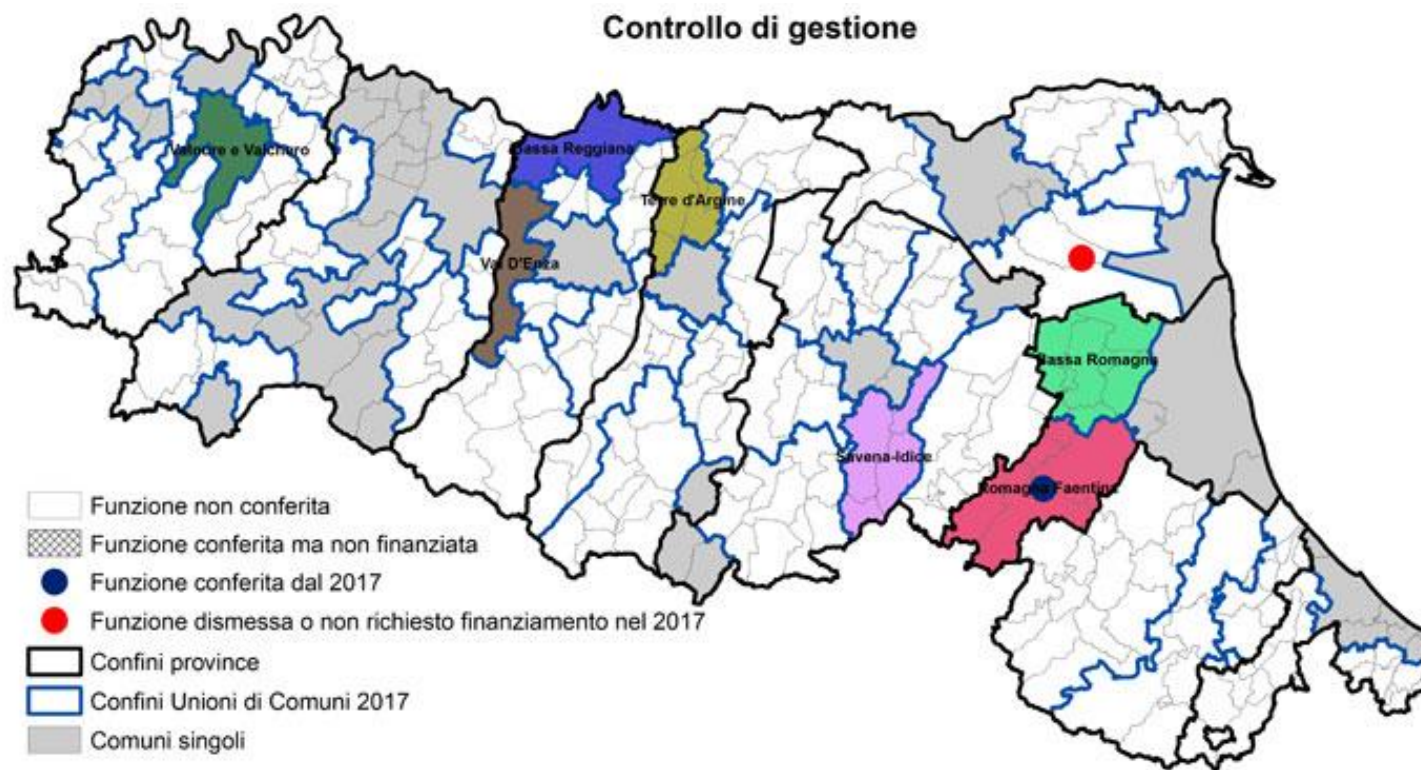
Unioni con **funzione conferita ma non finanziata** nel 2017:

- nessuna

Le Unioni con la funzione **conferita nel 2016 sono 7, come nel 2016, e + 3 rispetto al 2015**: tale risultato è frutto del conferimento della funzione nel 2017 all'Unione Romagna Faentina (RA) ed alla dismissione o mancata richiesta del contributo per l'Unione Valli e Delizie (FE).

Ciò determina anche le differenze in merito al numero di Comuni con funzione delegata ad Unioni (45 nel 2017, + 4 rispetto al 2016).

Rimane invariato il numero di Unioni con la funzione finanziata: anche questo risultato è frutto di quanto riportato sopra (+ Unione Romagna Faentina; - Unione Valli e Delizie).



Unioni con funzione conferita (2017):

- Valnure e Valchero (PC)
- Val D'Enza (RE)
- Bassa Reggiana (RE)
- Terre d'Argine (MO)
- Savena-Idice (BO)
- Bassa Romagna (RA)
- Romagna Faentina (RA)

PARTE TERZA: IL CONFRONTO 2015-2017 E LA VALUTAZIONE DELLA COESIONE TERRITORIALE

1 Andamento e sviluppo delle Unioni in merito alle funzioni conferite

Le funzioni con il più alto livello di copertura sono i **Servizi Informativi associati (SIA)** – funzione obbligatoria per il conferimento dei contributi – **Protezione civile, Polizia Municipale, Servizi sociali, SUAP e Centrale Unica di Committenza** (dal 2017), per le quali almeno $\frac{3}{4}$ delle Unioni gestiscono la funzione ($\geq 75\%$ delle Unioni totali).

Le funzioni per le quali il livello di copertura è ancora molto basso, con meno di 10 Unioni in Emilia-Romagna, sono Lavori Pubblici (4 Unioni), Servizi finanziari (4, in diminuzione rispetto al 2016), Controllo di gestione (7) e Urbanistica e Istruzione pubblica (9).

La funzione che rileva il maggiore aumento di Unioni che la gestiscono è quella relativa alla Centrale Unica di Committenza (+ 4 rispetto al 2016), seguita da Lavori pubblici e Istruzione pubblica (+3 rispetto all'anno precedente).

Per 5 funzioni su 14 non si hanno variazioni rispetto all'anno precedente, mentre nel 2017, diversamente da quanto accaduto fra 2015 e 2016 si evidenziano dismissioni o mancanza di richiesta dei contributi sulla funzione servizi finanziari. **Va chiarito, tuttavia, che le variazioni quantitative riflettono alle volte il frutto di somme algebriche fra dismissioni di funzioni e nuovi conferimenti**, come si è avuto modo di evidenziare nella parte seconda del rapporto.

Considerando il triennio, l'aumento più consistente si rileva per la Centrale Unica di Committenza (+16 pp rispetto al totale delle Unioni) e Servizi sociali (+ 11 pp).

	Totale Unioni che esercitano la funzione associata					% Unioni con funzione associata sul totale delle Unioni attive (42)				
	2015	2016	2017	Andamento 2016-2017	Andamento 2015-2017	2015	2016	2017	Andamento 2016-2017	Andamento 2015-2017
Sistemi informativi associati (SIA)	42	42	42	0	0	100%	100%	100%	0 pp	0 pp
Gestione del personale	27	28	30	2	3	64%	67%	71%	5 pp	7 pp
Gestione dei tributi	9	11	11	0	2	21%	26%	26%	0 pp	5 pp
Polizia municipale	33	34	35	1	2	79%	81%	83%	2 pp	5 pp
Protezione civile	40	40	41	1	1	95%	95%	98%	2 pp	2 pp
Servizi sociali	29	33	34	1	5	69%	79%	81%	2 pp	12 pp
Urbanistica (ufficio di piano)	9	9	9	0	0	21%	21%	21%	0 pp	0 pp
SUAP (sportello unico attività produttive)	32	33	33	0	1	76%	79%	79%	0 pp	2 pp
Istruzione pubblica	6	6	9	3	3	14%	14%	21%	7 pp	7 pp
Sismica	11	11	13	2	2	26%	26%	31%	5 pp	5 pp
Lavori pubblici	1	1	4	3	3	2%	2%	10%	7 pp	7 pp
Centrale unica di committenza (CUC)	26	29	33	4	7	62%	69%	79%	10 pp	17 pp
Servizi finanziari	3	6	4	-2	1	7%	14%	10%	-5 pp	2 pp
Controllo di gestione	4	7	7	0	3	10%	17%	17%	0 pp	7 pp

La funzione Centrale Unica di Committenza è quella che registra anche il maggiore aumento di Unioni che esercitano la funzione per tutti i propri Comuni (+ 5 rispetto al 2016), seguita dalla Istruzione pubblica (+3).

Polizia municipale, Servizi sociali, Centrale unica di committenza (CUC), Servizi finanziari e Controllo di gestione evidenziano la **positiva diminuzione** dei casi di gestione per numero di parziale di Comuni conferenti la funzioni fra 2017 e 2017. Urbanistica (ufficio di piano) e Lavori pubblici, invece, incrementano i casi (+1).

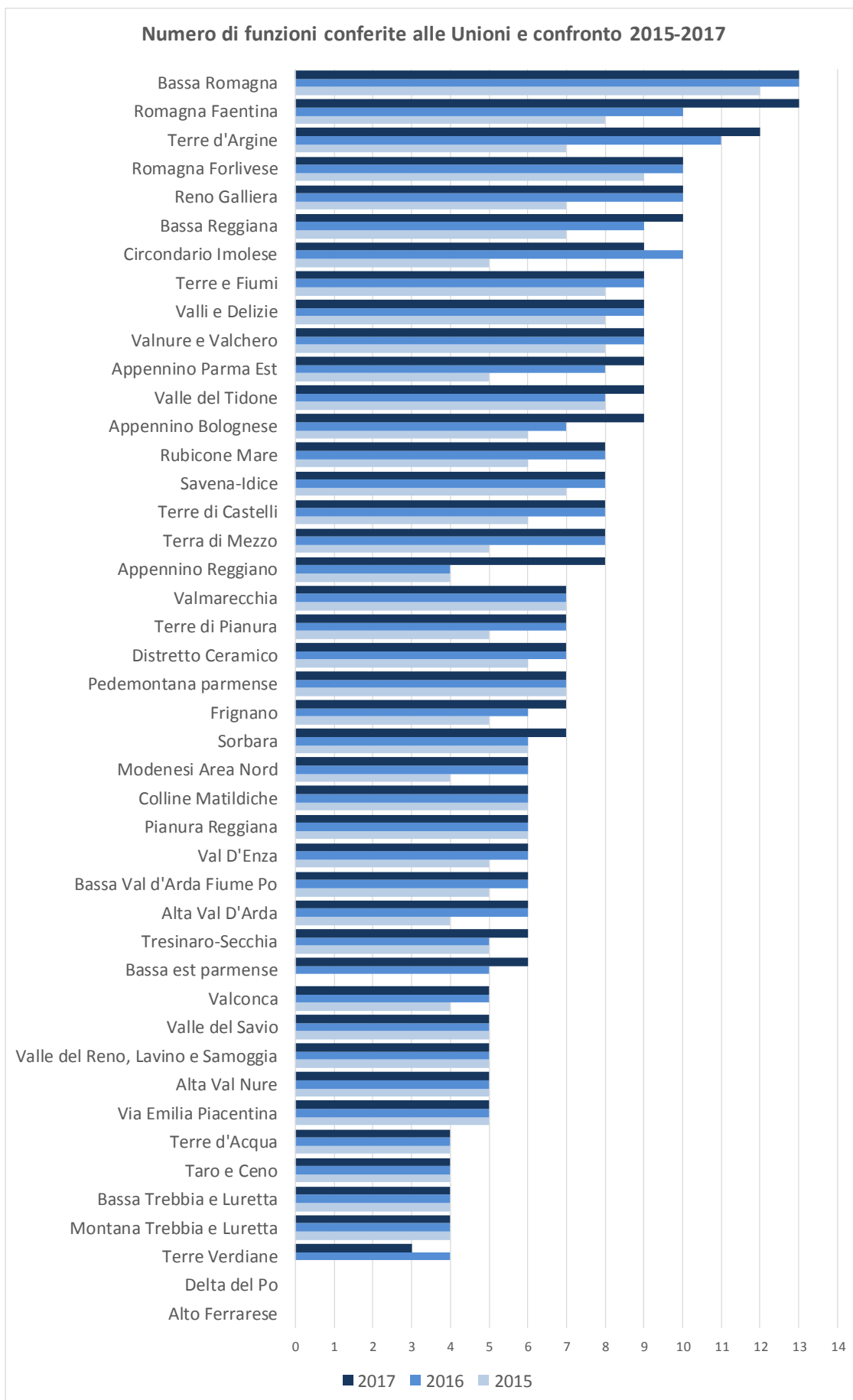
Sono aumentati, nella funzione relativa alla Sismica¹⁹, i casi di esercizio anche per Comuni fuori dall'Unione (mediante convenzione diretta fra Comuni e le Unioni): quelli ulteriori rispetto ai casi già rilevati nel 2016 sono riferiti all'Unione Appennino Parma est e Unione Terre di Castelli.

	Totale Unioni che esercitano la funzione associata per tutti i Comuni aderenti					Totale Unioni che esercitano la funzione associata non per tutti i Comuni (compresi sub ambiti)				
	2015	2016	2017	Andamento 2016-2017	Andamento 2015-2017	2015	2016	2017	Andamento 2016-2017	Andamento 2015-2017
Sistemi informativi associati (SIA)	42	42	42	0	0	0	0	0	0	0
Gestione del personale	25	26	28	2	3	2	2	2	0	0
Gestione dei tributi	7	8	8	0	1	2	3	3	0	1
Polizia municipale	27	27	29	2	2	6	7	6	-1	0
Protezione civile	40	40	41	1	1	0	0	0	0	0
Servizi sociali	24	29	31	2	7	5	4	3	-1	-2
Urbanistica (ufficio di piano)	7	7	6	-1	-1	2	2	3	1	1
SUAP (sportello unico attività produttive)	28	29	29	0	1	3	3	3	0	0
Istruzione pubblica	4	4	7	3	3	2	2	2	0	0
Sismica	6	7	8	1	2	2	1	1	0	-1
Lavori pubblici	1	1	3	2	2	0	0	1	1	1
Centrale unica di committenza (CUC)	20	24	29	5	9	6	5	4	-1	-2
Servizi finanziari	2	5	4	-1	2	1	1	0	-1	-1
Controllo di gestione	3	6	7	1	4	1	1	0	-1	-1

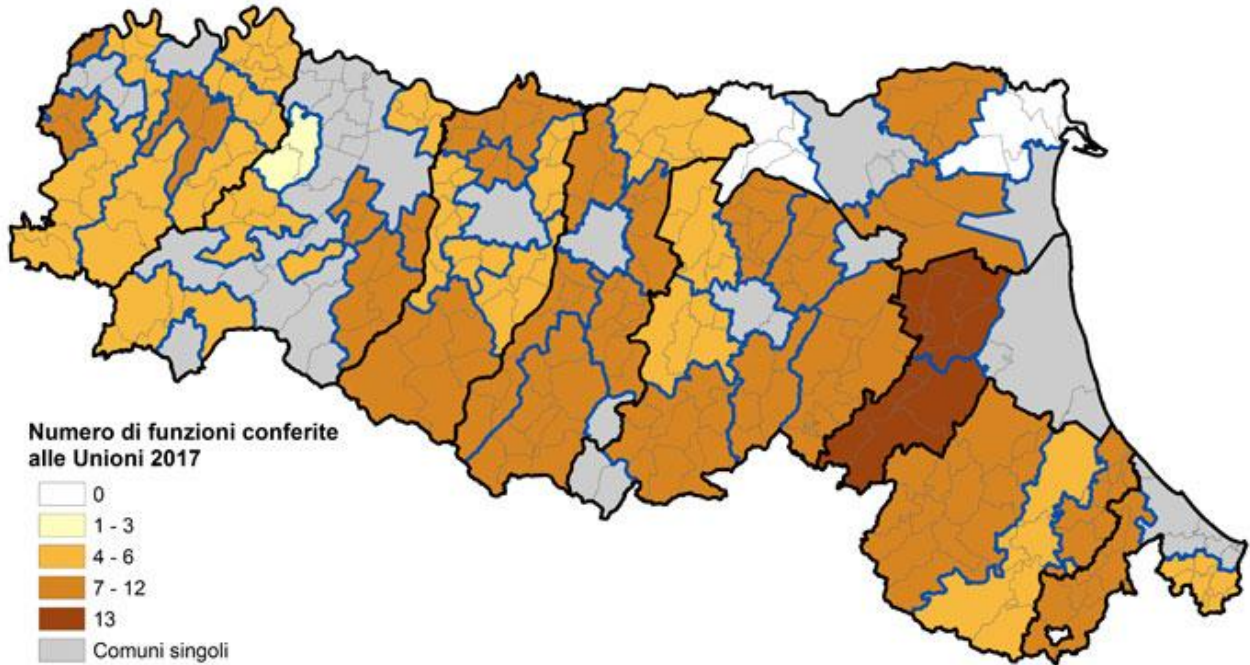
Nel 2017, così come nel 2016, il numero medio di funzioni conferite alle Unioni è pari a 7: ciò significa che il numero minimo delle funzioni conferite per accedere ai contributi (4) è ampiamente superato.

Le Unioni con il numero maggiore di funzioni conferite sono l'Unione Bassa Romagna (RA) – sin dallo scorso anno – e l'Unione Romagna Faentina (RA), dal 2017, con 13 funzioni su 14 oggetto del monitoraggio. Nel primo caso, manca la gestione dei Lavori pubblici, nel secondo caso la gestione della sismica. Due Unioni (Alto ferrarese e Delta del Po) non hanno ancora visto conferita alcuna funzione, una non raggiunge il livello minimo di 4 per accedere ai contributi (Unione Terre Verdiane), **mentre 4 Unioni (erano 5 nel 2016) si fermano al livello minimo** (Montana Trebbia e Luretta (PC), Bassa Trebbia e Luretta (PC), Taro e Ceno (PR) e Terre d'Acqua (BO)).

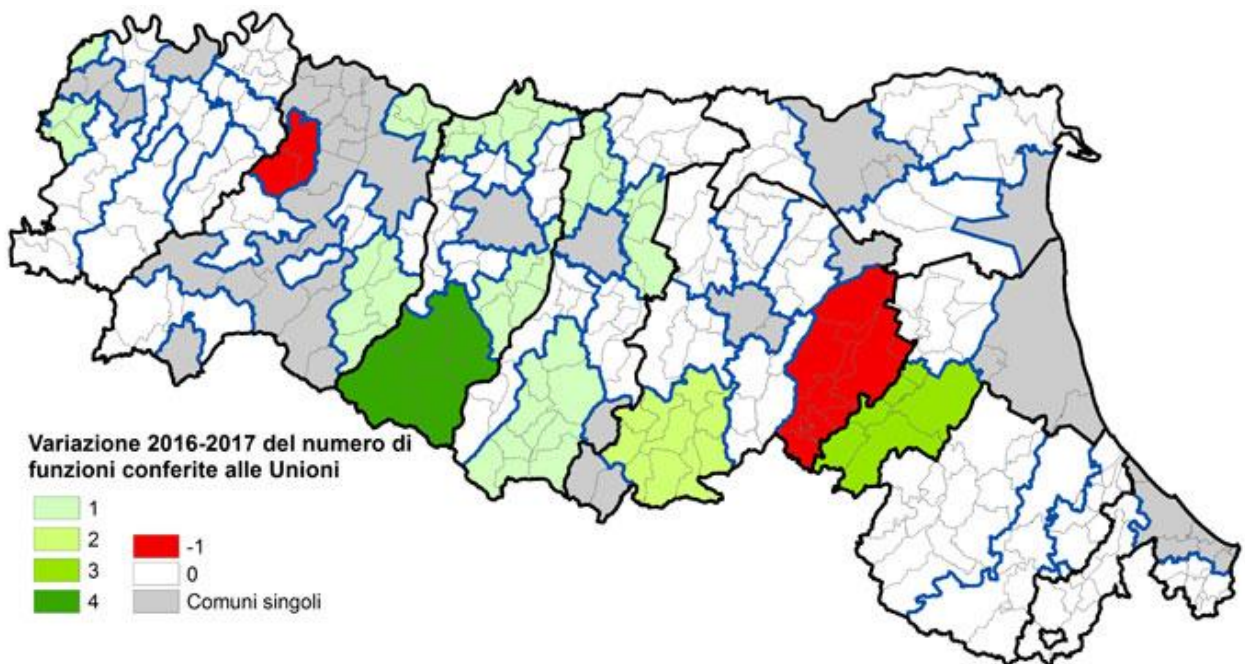
¹⁹ I dati non sono presenti in tabella, ma evidenziati opportunamente nelle parti precedenti del rapporto.



Diversamente da quanto accaduto nel 2016, la distribuzione delle Unioni per numerosità di funzioni appare disomogenea tra zone montane e aree di pianura ed anche per ambito provinciale. Da questo quadro si distinguono la provincia di Ravenna, dove entrambe le Unioni hanno il numero massimo di funzioni rilevato nel 2017 (13 su 14), e la provincia di Ferrara, dove 2 Unioni su 4 non hanno avuto ancora nemmeno una funzione conferita.



L'Unione con l'incremento maggiore di funzioni rispetto al 2016 è l'**Unione Appennino Reggiano (+4)**, seguita dall'**Unione Romagna faentina (+3)**. Le Unioni Terre Verdiane e Nuovo Circondario Imolese, nel confronto fra 2017 e 2016 perdono una funzione (nel primo caso) o non ne chiedono il contributo (nel secondo caso). Su 44 Unioni, **31** (pari al 70% delle Unioni totali) **mantengono il medesimo numero di funzioni che avevano nel 2016** e **23 lo mantengono rispetto al 2015**.



2 La situazione nei Comuni

La funzione a maggiore copertura territoriale dei Comuni sul totale è **Servizi informativi associati SIA (83%)**, seguita da Protezione civile (80%). Queste funzioni, unitamente a Gestione del personale, Polizia municipale, Servizi sociali, SUAP (sportello unico attività produttive) e Centrale unica di committenza (CUC), rappresentano il gruppo di funzioni con copertura almeno pari alla **metà dei Comuni emiliano-romagnoli**.

La funzione con numero **maggiormente aumentato in termini di Comuni con funzione associata** è la Centrale Unica di Committenza **(+35 rispetto al 2016)**, seguita da istruzione pubblica (+24). Piuttosto che alle dismissioni di funzioni o mancate richiesta di finanziamento nel 2017, le variazioni dei Comuni **in diminuzione** sono dovute alle modifiche territoriali di cui si è dato conto nella premessa metodologica del rapporto (in particolare, pag. 8).

	Totale Comuni che esercitano la funzione associata					% Comuni con funzione associata sul totale (333)				
	2015	2016	2017	Andamento 2016-2017	Andamento 2015-2017	2015	2016	2017	Andamento 2016-2017	Andamento 2015-2017
Sistemi informativi associati (SIA)	275	279	275	-4	0	83%	84%	83%	-1 pp	0 pp
Gestione del personale	162	167	185	18	23	49%	50%	56%	5 pp	7 pp
Gestione dei tributi	65	73	68	-5	3	20%	22%	20%	-2 pp	1 pp
Polizia municipale	200	206	215	9	15	60%	62%	65%	3 pp	5 pp
Protezione civile	261	265	265	0	4	78%	80%	80%	0 pp	1 pp
Servizi sociali	193	218	230	12	37	58%	65%	69%	4 pp	11 pp
Urbanistica (ufficio di piano)	63	63	59	-4	-4	19%	19%	18%	-1 pp	-1 pp
SUAP (sportello unico attività produttive)	210	218	220	2	10	63%	65%	66%	1 pp	3 pp
Istruzione pubblica	38	38	62	24	24	11%	11%	19%	7 pp	7 pp
Sismica	90	90	108	18	18	27%	27%	32%	5 pp	5 pp
Lavori pubblici	3	3	17	14	14	1%	1%	5%	4 pp	4 pp
Centrale unica di committenza (CUC)	158	181	216	35	58	47%	54%	65%	11 pp	17 pp
Servizi finanziari	21	37	24	-13	3	6%	11%	7%	-4 pp	1 pp
Controllo di gestione	21	41	45	4	24	6%	12%	14%	1 pp	7 pp

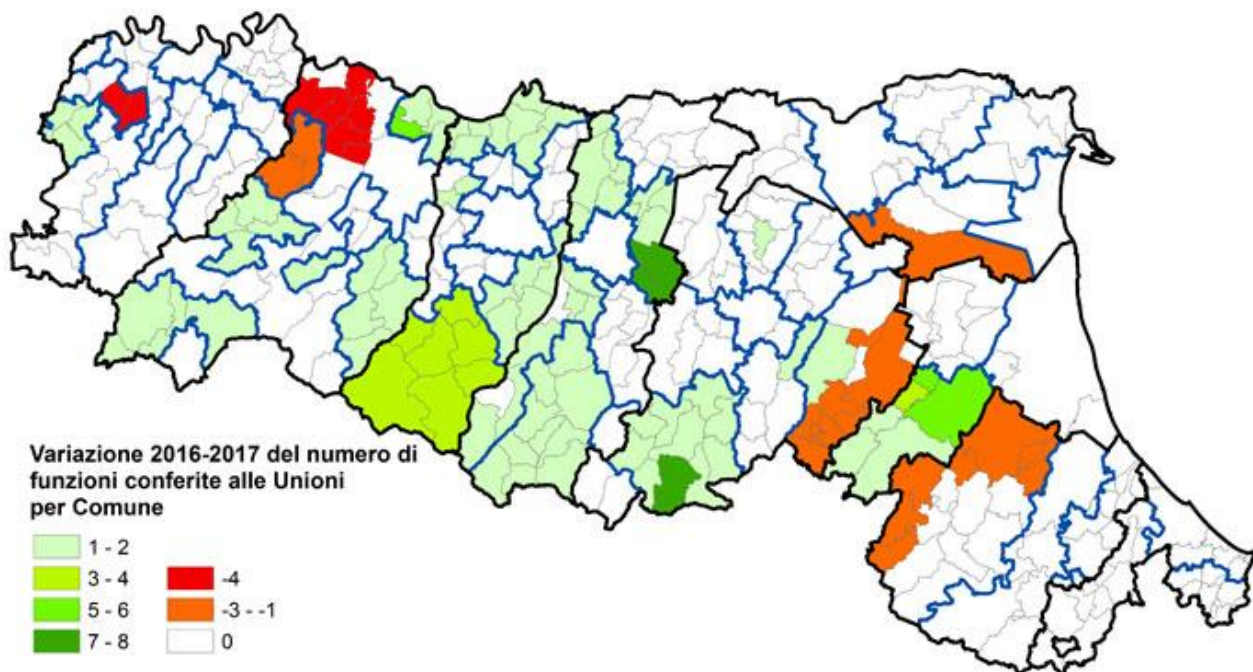
I Comuni che aumentano sensibilmente il numero di funzioni conferite alle Unioni (almeno aumento di 5 funzioni) sono Torrile, Castelfranco Emilia, San Cesario sul Panaro, Camugnano (entrati nelle rispettive Unioni nel 2017), Faenza e Solarolo.

Gli elementi che hanno determinato maggiormente le variazioni quantitative sono:

- Adesione di nuovi Comuni ad Unioni (Torrile ad Unione Bassa est parmense; Castelfranco Emilia e San Cesario sul Panaro ad Unione del Sorbara; Camugnano ad Unione Appennino Bolognese)

- Uscita di Comuni dalle Unioni (Agazzano e Gazzola da Unione Bassa Val Trebbia e Val Luretta; Busseto, Fontanellato, Fontevivo, Roccabianca, San Secondo Parmense, Soragna da Unione Terre Verdiane)
- Attivazione di nuove funzioni delegate (in modo preminente per Comuni dell'Unione Appennino Reggiano e dell'Unione Romagna Faentina)
- Attivazione di convenzioni specifiche fra Comuni "extra" ed Unioni per la delega di particolari funzioni (si verifica soprattutto per la sismica ed interessa complessivamente 15 Comuni)
- Allargamento del conferimento a tutti i Comuni dell'Unione (rispetto all'anno precedente con conferimento parziale): si evidenziano in particolare i casi di parte dei Comuni aderenti a Distretto Ceramico (MO), Circondario Imolese (BO), Savena-Idice (BO) e Romagna Faentina (RA).

I dati quantitativi di variazione fra 2016 e 2017 sono illustrati nella rappresentazione cartografica che segue.



3 Coesione territoriale

Utilizzando il metodo valutativo già sperimentato lo scorso anno, per tutte le Unioni è possibile fare una **valutazione del livello di coesione territoriale, considerando due variabili:**

- numero di funzioni **conferite** ≥ 7 (cioè almeno la metà di quelle oggetto del monitoraggio regionale e pari alla media di funzioni conferite)
- **assenza di funzioni conferite non da tutti i Comuni che compongono le Unioni**, compresi i sub ambiti, pur consentiti dalla legislazione regionale di riferimento.

Le due variabili producono i seguenti quattro quadranti in cui vengono collocate le 42 Unioni attive secondo i dati per loro rilevati:

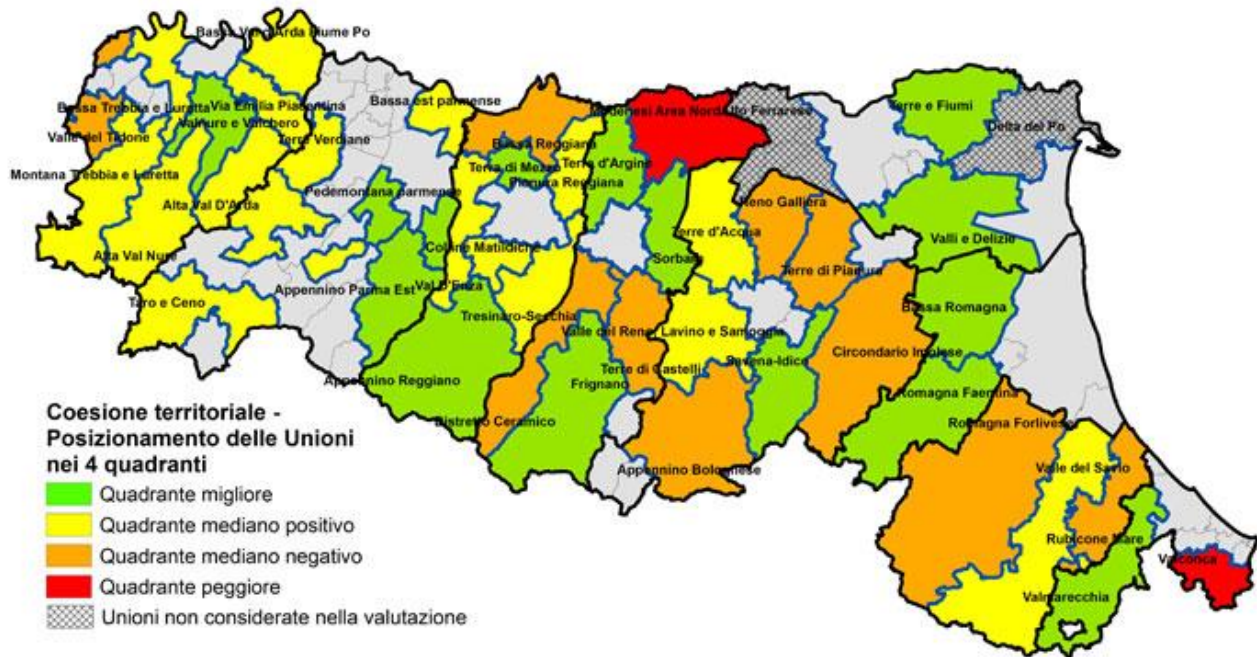
<p>Numero di funzioni < 7 e Assenza di funzioni gestite per numero inferiore di Comuni a quelli che compongono l'Unione (integralità)</p> <p>Quadrante mediano positivo</p>	<p>Numero di funzioni ≥ 7 e Assenza di funzioni gestite per numero inferiore di Comuni a quelli che compongono l'Unione (integralità)</p> <p>Quadrante migliore</p>
<p>Numero di funzioni < 7 e Presenza di funzioni gestite per numero inferiore di Comuni a quelli che compongono l'Unione (parzialità)</p> <p>Quadrante peggiore</p>	<p>Numero di funzioni ≥ 7 e Presenza di funzioni gestite per numero inferiore di Comuni a quelli che compongono l'Unione (parzialità)</p> <p>Quadrante mediano negativo</p>

Rispetto ai quadranti mediani, si considera maggiormente positiva l'assenza di conferimenti parziali, piuttosto che l'attivazione di un numero elevato di funzioni ma dove almeno una è conferita in modo parziale.

Considerando il triennio, si evidenzia una **lenta ma progressiva migrazione delle Unioni verso il quadrante migliore**, che nel 2017 vede **14 Unioni, + 4 rispetto al 2016 e + 5 rispetto al 2015**.

Le Unioni che si collocano nel quadrante peggiore sono solo 2 nel 2017, come nel 2016 e -3 rispetto al 2015; **diminuisce** di 1 il numero delle Unioni che si collocano nel quadrante mediano negativo e di 3 quelle che si collocano nel quadrante mediano positivo.

Le Unioni distribuite secondo il posizionamento nei 4 quadranti sono graficamente illustrate nella rappresentazione che segue. Le 14 Unioni del quadrante migliore tendono a concentrarsi nella parte centrale dell'Emilia-Romagna, interessando sia zone di pianura che montane; sono presenti, seppur con meno continuità anche nelle zone più remote del territorio regionale.



La situazione delle 5 Unioni che migliorano la posizione, passando al quadrante migliore nel 2017 è la seguente:

- 1) **Appennino Reggiano:** proviene da quadrante mediano positivo, grazie all'integralità di tutte le funzioni conferite anche negli anni precedenti; nel 2017 aumenta sensibilmente il numero di funzioni delegate dai Comuni
- 2) **Sorbara:** proviene da quadrante mediano positivo, grazie all'integralità di tutte le funzioni conferite anche negli anni precedenti; nel 2017 aumenta il numero di funzioni delegate dai Comuni
- 3) **Frignano:** proviene da quadrante mediano positivo, grazie all'integralità di tutte le funzioni conferite anche negli anni precedenti; nel 2017 aumenta il numero di funzioni delegate dai Comuni
- 4) **Savena-Idice:** proviene da quadrante mediano negativo e pertanto pur avendo già un numero significativo di funzioni ha raggiunto la totalità dei Comuni conferenti su tutte le funzioni svolte
- 5) **Romagna Faentina:** proviene da quadrante mediano negativo e pertanto pur avendo già un numero significativo di funzioni, lo ha ulteriormente incrementato ed ha raggiunto la totalità dei Comuni conferenti su tutte le funzioni svolte

Di seguito la distribuzione delle Unioni nei quadranti per le annualità 2015, 2016 e 2017 (in grassetto le Unioni oggetto di passaggio da quadrante all'altro fra 2015 e 2016 e fra 2016 e 2017).

2015		Funzioni conferite (indipendentemente dal finanziamento regionale)	
		Minore di 7	Maggiore/uguale 7
Copertura del Comuni	Integrale	19 Via Emilia Piacentina; Alta Val D'Arda; Montana Trebbia e Luretta; Bassa Val d'Arda Fiume Po; Bassa Trebbia e Luretta; Alta Val Nure; Taro e Ceno; Terre Verdiane; Bassa est parmense; Terra di Mezzo; Pianura Reggiana; Tresinaro-Secchia; Appennino Reggiano; Colline Matildiche; Sorbara; Frignano; Terre d'Acqua; Terre di Pianura; Valle del Reno, Lavino e Samoggia;	9 Valnure e Valchero; Appennino Parma Est; Pedemontana parmense; Terre d'Argine; Appennino Bolognese; Valli e Delizie; Terre e Fiumi; Bassa Romagna; Valmarecchia;
	Parziale (almeno una funzione)	5 Val D'Enza; Modenesi Area Nord; Distretto Ceramico; Valle del Savio; Valconca;	9 Valle del Tidone; Bassa Reggiana; Terre di Castelli; Reno Galliera; Circondario Imolese; Savena-Idice; Romagna Faentina; Romagna Forlivese; Rubicone Mare;

2016		Funzioni conferite (indipendentemente dal finanziamento regionale)	
		Minore di 7	Maggiore/uguale a 7
Copertura del Comuni	Integrale	19 Via Emilia Piacentina; Alta Val D'Arda; Montana Trebbia e Luretta; Bassa Val d'Arda Fiume Po; Bassa Trebbia e Luretta; Alta Val Nure; Taro e Ceno; Terre Verdiane; Bassa est parmense; Val D'Enza ; Pianura Reggiana; Tresinaro-Secchia; Appennino Reggiano; Colline Matildiche; Sorbara; Frignano; Terre d'Acqua; Valle del Reno, Lavino e Samoggia; Valle del Savio ;	10 Valnure e Valchero; Appennino Parma Est; Pedemontana parmense; Terra di Mezzo ; Terre d'Argine; Appennino Bolognese; Valli e Delizie; Terre e Fiumi; Bassa Romagna; Valmarecchia;
	Parziale (almeno una funzione)	2 Modenesi Area Nord; Valconca;	11 Valle del Tidone; Bassa Reggiana; Terre di Castelli; Distretto Ceramico ; Reno Galliera; Terre di Pianura ; Circondario Imolese; Savena-Idice; Romagna Faentina; Romagna Forlivese; Rubicone Mare;

2017		Funzioni conferite (indipendentemente dal finanziamento regionale)	
		Minore di 7	Maggiore/uguale a 7
Copertura del Comuni	Integrale	16 Via Emilia Piacentina; Alta Val D'Arda; Montana Trebbia e Luretta; Bassa Val d'Arda Fiume Po; Bassa Trebbia e Luretta; Alta Val Nure; Taro e Ceno; Terre Verdiane; Bassa est parmense; Val D'Enza; Pianura Reggiana; Tresinaro-Secchia; Colline Matildiche; Terre d'Acqua; Valle del Reno, Lavino e Samoggia; Valle del Savio;	14 Valnure e Valchero; Appennino Parma Est; Pedemontana parmense; Terra di Mezzo; Appennino Reggiano; Sorbara; Terre d'Argine; Frignano; Savena-Idice; Valli e Delizie; Terre e Fiumi; Bassa Romagna; Romagna Faentina; Valmarecchia;
	Parziale (almeno una funzione)	2 Modenesi Area Nord; Valconca;	10 Valle del Tidone; Bassa Reggiana; Terre di Castelli; Distretto Ceramico; Reno Galliera; Terre di Pianura; Circondario Imolese; Appennino Bolognese; Romagna Forlivese; Rubicone Mare;